



ПОЛТАВСЬКА ОБЛАСНА ДЕРЖАВНА АДМІНІСТРАЦІЯ

РОЗПОРЯДЖЕННЯ

20.12.2019

м. Полтава

№ 927

Про перерозподіл обсягу субвенцій
з державного бюджету місцевим
бюджетам у 2019 році

Відповідно до пункту 7 статті 108 Бюджетного кодексу України, статей 6, 13 та 18 Закону України „Про місцеві державні адміністрації”, розпорядження Кабінету Міністрів України від 27 листопада 2019 року № 1109-р „Про перерозподіл деяких видатків державного бюджету, передбачених Міністерству освіти і науки на 2019 рік”, пункту 3 рішення пленарного засідання двадцять третьої сесії Полтавської обласної ради сьомого скликання від 21 грудня 2018 року № 986 „Про обласний бюджет на 2019 рік”:

1. Затвердити перерозподіл обсягу субвенцій з державного бюджету місцевим бюджетам у 2019 році згідно з додатками 1, 2, 3, 4 і 5.

2. Департаменту фінансів облдержадміністрації (Кропивка П.А.) внести зміни до розпису обласного бюджету з наступним затвердженням на черговій сесії обласної ради.

Голова

О. СИНЕГУБОВ


Додаток 1
до розпорядження голови
Полтавської обласної
державної адміністрації
20.12.2019 № 927

ЗМІНА
доходів обласного бюджету на 2019 рік

(грн)

Код	Найменування згідно з Класифікацією доходів бюджету	Усього	Загальний фонд	Спеціальний фонд	
				Усього	у тому числі бюджет розвитку
1	2	3	4	5	6
40000000	Офіційні трансферти	16 579 100	16 579 100		
41000000	Від органів державного управління	16 579 100	16 579 100		
41030000	Субвенції з державного бюджету місцевим бюджетам	16 579 100	16 579 100		
41030300	Субвенція з державного бюджету місцевим бюджетам на реалізацію заходів, спрямованих на підвищення якості освіти	- 4 286 800	- 4 286 800		
41033900	Освітня субвенція з державного бюджету місцевим бюджетам	26 098 100	26 098 100		
41037200	Субвенція з державного бюджету місцевим бюджетам на забезпечення якісної, сучасної та доступної загальної середньої освіти „Нова українська школа”	- 5 232 200	- 5 232 200		
	Разом трансфертів	16 579 100	16 579 100		
	Разом доходів	16 579 100	16 579 100		

Директор Департаменту
освіти і науки облдержадміністрації



О.ХАРЧЕНКО


Додаток 2
до розпорядження голови
Полтавської обласної
державної адміністрації
20.12.2019 № 927

ЗМІНА
фінансування обласного бюджету на 2019 рік

(грн)

Код	Найменування згідно з Класифікацією фінансування бюджету	Усього	Загальний фонд	Спеціальний фонд	
				Усього	у тому числі бюджет розвитку
1	2	3	4	5	6
Фінансування за типом кредитора					
200000	Внутрішнє фінансування	0	-25 737 144	25 737 144	25 737 144
208000	Фінансування за рахунок зміни залишків бюджетних коштів	0	-25 737 144	25 737 144	25 737 144
208400	Кошти, що передаються із загального фонду бюджету до бюджету розвитку (спеціального фонду)	0	-25 737 144	25 737 144	25 737 144
	Загальне фінансування	0	-25 737 144	25 737 144	25 737 144
Фінансування за типом боргового зобов'язання					
600000	Фінансування за активними операціями	0	-25 737 144	25 737 144	25 737 144
602000	Зміни обсягів бюджетних коштів	0	-25 737 144	25 737 144	25 737 144
602400	Кошти, що передаються із загального фонду бюджету до бюджету розвитку (спеціального фонду)	0	-25 737 144	25 737 144	25 737 144
	Загальне фінансування	0	-25 737 144	25 737 144	25 737 144

Директор Департаменту
освіти і науки облдержадміністрації



О. ХАРЧЕНКО

ЗМІНИ РОЗПОДІЛУ

видатків обласного бюджету на 2019 рік

(грн)

Додаток 3
до розпорядження голови
Полтавської обласної
державної адміністрації
20.12.2019 № 927

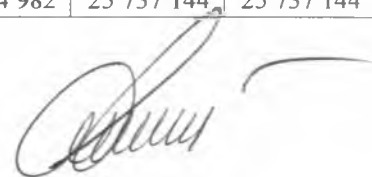
1	2	3	4	Загальний фонд					Спеціальний фонд					16	
				5	6	7	8	9	10	11	12	13	14		15
Код Програмної класифікації видатків та кредитування місцевих бюджетів	Код Типової програмної класифікації видатків та кредитування місцевих бюджетів	Код Функціональної класифікації видатків та кредитування бюджету	Найменування головного розпорядника коштів місцевого бюджету/ відповідального виконавця, найменування бюджетної програми згідно з Типовою програмною класифікацією видатків та кредитування місцевих бюджетів	усього	видатки споживання	оплата праці	комунальні послуги та енергоносії	видатки розвитку	усього	у тому числі бюджет розвитку	видатки споживання	оплата праці	комунальні послуги та енергоносії	видатки розвитку	Разом
0600000			Департамент освіти і науки облдерж-адміністрації	-9 158 044	-4 843 062	0	0	-4 314 982	25 737 144	25 737 144	0	0	0	25 737 144	16 579 100
0610000			Департамент освіти і науки облдерж-адміністрації	-9 158 044	-4 843 062	0	0	-4 314 982	25 737 144	25 737 144	0	0	0	25 737 144	16 579 100
0611000	1000		Освіта	-2 308 516	-2 308 516	0	0	0	25 737 144	25 737 144	0	0	0	25 737 144	23 428 628
0611040	1040	0922	Надання загальної	-33 397	-33 397				0	0	0				-33 397

			середньої освіти загальноосвітніми школами-інтернатами, загальноосвітніми санаторними школами-інтернатами											
0611070	1070	0922	Надання загальної середньої освіти спеціальними загальноосвітніми школами-інтернатами, школами та іншими навчальними закладами для дітей, які потребують корекції фізичного та (або) розумового розвитку	-129 067	-129 067				0	0	0			-129 067
0611080	1080	0922	Надання загальної середньої освіти загальноосвітніми спеціалізованими школами-інтернатами з поглибленим вивченням окремих предметів і курсів для	-83 145	-83 145				0	0	0			-83 145

			поглибленої підготовки дітей в галузі науки і мистецтв, фізичної культури і спорту, інших галузях, ліцеями з посиленою військово- фізичною підготовкою												
0611140	1140	0950	Підвищення кваліфікації, перепідготовка кадрів закладами післядипломної освіти	-2 062 907	-2 062 907			0	0	0					-2 062 907
0611162	1162	0990	Інші програми та заходи у сфері освіти	0				25 737 144	25 737 144	0			25 737 144	25 737 144	
			РАЗОМ ВИДАТКІВ	-2 308 516	-2 308 516	0	0	0	25 737 144	25 737 144	0	0	0	25 737 144	23 428 628
0619000	9000		Міжбюджетні трансферти	- 6 849 528	-2 534 546	0	0	-4 314 982	0	0	0	0	0	0	- 6 849 528
0619300	9300		Субвенції з місцевого бюджету іншим місцевим бюджетам на здійснення програм у галузі освіти за рахунок субвенцій з	- 6 849 528	-2 534 546	0	0	-4 314 982	0	0	0	0	0	0	- 6 849 528

			державного бюджету												
0619350	9350	0180	Субвенція місцевого бюджету на забезпечення якісної, сучасної доступної загальної середньої освіти „Нова українська школа” за рахунок відповідної субвенції державного бюджету	3 на та з з	-2 562 728	-2 534 546			-28 182	0	0	0			-2 562 728
0619360	9360	0180	Субвенція місцевого бюджету на реалізацію заходів, спрямованих на підвищення якості освіти за рахунок відповідної субвенції державного бюджету	3 на на за з	-4 286 800				-4 286 800	0	0	0			-4 286 800
РАЗОМ ТРАНСФЕРТІВ					-6 849 528	-2 534 546	0	0	-4 314 982	0	0	0	0	0	-6 849 528
УСЬОГО					-9 158 044	-4 843 062	0	0	-4 314 982	25 737 144	25 737 144	0	0	0	16 579 100

Директор Департаменту
освіти і науки облдержадміністрації



О. ХАРЧЕНКО

Додаток 4
до розпорядження голови
Полтавської обласної
державної адміністрації
20.12.2019 № 927

ЗМІНИ
міжбюджетних трансфертів на 2019 рік

(грн.)

Код	Найменування бюджету - одержувача / надавача міжбюджетного трансферту	Трансфери іншим бюджетам			
		Субвенції з місцевого бюджету іншим місцевим бюджетам на здійснення програм у галузі освіти за рахунок субвенцій з державного бюджету загального фонду:			
		субвенція з місцевого бюджету на забезпечення якісної, сучасної та доступної загальної середньої освіти "Нова українська школа" за рахунок відповідної субвенції з державного бюджету			субвенція з місцевого бюджету на реалізацію заходів, спрямованих на підвищення якості освіти за рахунок відповідної субвенції з державного бюджету
		всього зменшення	в тому числі:		зменшення обсягу витратків розвитку
			зменшення обсягу витратків споживання	зменшення обсягу витратків розвитку	
		0619350	0619350	0619350	0619360
16201100000	Бюджет міста Полтави	399 684	399 627	57	
16202100000	Бюджет міста Горішніх Плавнів	43 722	43 722		3 462

16203100000	Бюджет міста Кременчука	405 893	405 893		
16204100000	Бюджет міста Лубен	65 863	65 863		
16205100000	Бюджет міста Миргорода	65 000	65 000		
16206100000	Бюджет міста Гадяча	44 190	44 190		209 942
16301200000	Районний бюджет Великобагачанського району	47 684	37 683	10 001	
16302200000	Районний бюджет Гадяцького району	107 596	107 596		367 914
16303200000	Районний бюджет Глобинського району	124 489	124 489		576 757
16304200000	Районний бюджет Гребінківського району	26 971	26 490	481	
16305200000	Районний бюджет Диканського району	37 200	37 200		
16306200000	Районний бюджет Зінківського району	0			52 546
16307200000	Районний бюджет Карлівського району	58 210	58 210		
16308200000	Районний бюджет Кобеляцького району	131 578	131 578		
16309200000	Районний бюджет Козельщинського району	24 632	24 628	4	50 000
16326200000	Районний бюджет Котелевського району	41 460	41 460		
16310200000	Районний бюджет Кременчуцького району	25 404	25 404		95 494
16311200000	Районний бюджет Лохвицького району	0			
16312200000	Районний бюджет Лубенського району	15 000	15 000		95 813
16313200000	Районний бюджет Машівського району	1 024	1 024		
16314200000	Районний бюджет Миргородського району	60 742	60 742		
16315200000	Районний бюджет Новосанжарського району	11 000	11 000		
16317200000	Районний бюджет Оржицького району	51 000	51 000		
16318200000	Районний бюджет Пирятинського району	80		80	
16319200000	Районний бюджет Полтавського району	78 064	62 749	15 315	1 122 335
16320200000	Районний бюджет Решетилівського району	33 872	33 872		1 063 265

16321200000	Районний бюджет Семенівського району	20 448	20 440	8	67 858
16322200000	Районний бюджет Хорольського району	35 000	35 000		
16323200000	Районний бюджет Чорнухинського району	1 705	1 705		
16324200000	Районний бюджет Чутівського району	65 974	65 974		
16325200000	Районний бюджет Шишацького району	7 597	7 597		
16501000000	Бюджет Білоцерківської сільської об'єднаної територіальної громади	7 549	7 549		
16502000000	Бюджет Глобинської міської об'єднаної територіальної громади	37 266	37 266		50 897
16503000000	Бюджет Клепачівської сільської об'єднаної територіальної громади	8 011	8 011		
16504000000	Бюджет Недогарківської сільської об'єднаної територіальної громади	0			
16505000000	Бюджет Омельницької сільської об'єднаної територіальної громади	24 183	22 062	2 121	
16506000000	Бюджет Пирятинської міської об'єднаної територіальної громади	0			
16507000000	Бюджет Піщанської сільської об'єднаної територіальної громади	14 429	14 429		
16508000000	Бюджет Покровсько-Багачанської сільської об'єднаної територіальної громади	18 613	18 613		
16509000000	Бюджет Пришибської сільської об'єднаної територіальної громади	3 752	3 752		19 070
16510000000	Бюджет Семенівської селищної об'єднаної територіальної громади	15 096	15 096		293 398
16511000000	Бюджет Новознам'янської сільської об'єднаної територіальної громади	0			
16512000000	Бюджет Шишацької селищної об'єднаної територіальної громади	57 875	57 875		
16513000000	Бюджет Скороходівської селищної об'єднаної територіальної громади	12 113	12 113		

16514000000	Бюджет Новоаврамівської сільської об'єднаної територіальної громади	10 227	10 227		
16515000000	Бюджет Решетилівської селищної об'єднаної територіальної громади	22 149	22 149		
16516000000	Бюджет Великосорочинської сільської об'єднаної територіальної громади	3 000	3 000		
16517000000	Бюджет Засульської сільської об'єднаної територіальної громади	35 995	35 995		100 192
16518000000	Бюджет Сергіївської сільської об'єднаної територіальної громади	15 551	15 551		
16519000000	Бюджет Великобагачанської селищної об'єднаної територіальної громади	22 149	22 149		
16520000000	Бюджет Рокитянської сільської об'єднаної територіальної громади	7 540	7 540		37 281
16521000000	Бюджет Гребінківської міської об'єднаної територіальної громади	6 167	6 167		
16522000000	Бюджет Ланнівської сільської об'єднаної територіальної громади	9 630	9 630		
16523000000	Бюджет Бутенківської сільської об'єднаної територіальної громади	12 244	12 244		
16524000000	Бюджет Лохвицької міської об'єднаної територіальної громади	0			
16525000000	Бюджет Михайлівської сільської об'єднаної територіальної громади	20 125	20 124	1	
16526000000	Бюджет Драбинівської сільської об'єднаної територіальної громади	0			
16527000000	Бюджет Малоперещепинської сільської об'єднаної територіальної громади	16 300	16 300		
16528000000	Бюджет Нехворощанської сільської об'єднаної територіальної громади	11 781	11 781		
16529000000	Бюджет Руденківської сільської об'єднаної територіальної громади	0			
16530000000	Бюджет Новосанжарської селищної об'єднаної територіальної громади	13 661	13 661		

16531000000	Бюджет Новогаleshинської селищної об'єднаної територіальної громади	4 606	4 606		20 704
16532000000	Бюджет Сенчанської сільської об'єднаної територіальної громади	14 607	14 493	114	11 839
16533000000	Бюджет Петрівсько-Роменської сільської об'єднаної територіальної громади	7 782	7 782		
16534000000	Бюджет Козельщинської селищної об'єднаної територіальної громади	2 000	2 000		5 000
16535000000	Бюджет Машівської селищної об'єднаної територіальної громади	0			
16536000000	Бюджет Щербанівської сільської об'єднаної територіальної громади	35 255	35 255		43 033
16537000000	Бюджет Оболонської сільської об'єднаної територіальної громади	2 575	2 575		
16538000000	Бюджет Заворсклянської сільської об'єднаної територіальної громади	16 120	16 120		
16539000000	Бюджет Мачухівської сільської об'єднаної територіальної громади	0			
16540000000	Бюджет Терешківської сільської об'єднаної територіальної громади	0			
16541000000	Бюджет Коломацької сільської об'єднаної територіальної громади	9 896	9 896		
16542000000	Бюджет Краснолуцької сільської об'єднаної територіальної громади	0			
16543000000	Бюджет Опішнянської селищної об'єднаної територіальної громади	9 365	9 365		
16544000000	Бюджет Чорнухинської селищної об'єднаної територіальної громади	24 034	24 034		
	ВСЬОГО	2 562 728	2 534 546	28 182	4 286 800

Директор Департаменту
освіти і науки облдержадміністрації



О. ХАРЧЕНКО

Додаток 5
до розпорядження голови
Полтавської обласної
державної адміністрації
20.12.2019 № 927

ЗМІНИ РОЗПОДІЛУ
коштів бюджету розвитку за об'єктами у 2019 році

Код Програмної класифікації видатків та кредитування місцевих бюджетів	Код Типової програмної класифікації видатків та кредитування місцевих бюджетів	Код Функціональної класифікації видатків та кредитування бюджету	Найменування головного розпорядника коштів місцевого бюджету/ відповідального виконавця, найменування бюджетної програми згідно з Типовою програмною класифікацією видатків та кредитування місцевих бюджетів	Назва об'єктів відповідно до проектно-кошторисної документації тощо	Строк реалізації об'єкта (рік початку і завершення)	Загальна вартість об'єкта, гривень	Обсяг видатків бюджету розвитку, гривень	Рівень будівельної готовності об'єкта на кінець бюджетного періоду, %
1	2	3	4	5	6	7	8	9
0600000			Департамент освіти і науки облдержадміністрації				25 737 144	
0610000			Департамент освіти і науки облдержадміністрації				25 737 144	
0611000	1000		Освіта				25 737 144	
0611162	1162	0990	Інші програми та заходи у сфері освіти	Капітальні видатки			25 737 144	

1	2	3	4	5	6	7	8	9
x	x	x	УСЬОГО	x	x	x	25 737 144	x

Директор Департаменту
освіти і науки облдержадміністрації



О. ХАРЧЕНКО