



ПОЛТАВСЬКА ОБЛАСНА ДЕРЖАВНА АДМІНІСТРАЦІЯ

РОЗПОРЯДЖЕННЯ

16.12.2020

м. Полтава

№ 745

Про схвалення проекту рішення  
обласної ради „Про обласний  
бюджет Полтавської області  
на 2021 рік”

Відповідно до частини 1 статті 76 Бюджетного кодексу України,  
статей 6, 13 і 18 Закону України „Про місцеві державні адміністрації”:

1. Схвалити проект рішення обласної ради „Про обласний бюджет  
Полтавської області на 2021 рік” (додається).

2. Департаменту фінансів облдержадміністрації (Кропивка П.А.)  
організувати подання на розгляд та затвердження обласній раді проекту  
рішення „Про обласний бюджет Полтавської області на 2021 рік”.

Голова

О.СИНІГУБОВ

**Про обласний бюджет Полтавської області на 2021 рік**

16100000000

(код бюджету)

---

Керуючись Бюджетним кодексом України, пунктом 17 частини 1 статті 43 Закону України «Про місцеве самоврядування в Україні»,

**ОБЛАСНА РАДА ВИРІШИЛА:**

1. Визначити на 2021 рік:

- доходи обласного бюджету Полтавської області у сумі 4 429 910 325 гривень, у числі доходи загального фонду обласного бюджету Полтавської області – 2 960 082 465 гривень та доходи спеціального фонду обласного бюджету Полтавської області – 1 469 827 860 гривень згідно з додатком 1 до цього рішення;
- видатки обласного бюджету Полтавської області у сумі 4 489 136 325 гривень, у тому числі видатки загального фонду обласного бюджету Полтавської області – 2 831 693 917 гривень та видатки спеціального фонду обласного бюджету Полтавської області – 1 657 442 408 гривень;
- повернення кредитів до спеціального фонду обласного бюджету Полтавської області у сумі 800 000 гривень;
- надання кредитів із спеціального фонду обласного бюджету Полтавської області у сумі 834 000 гривень;
- профіцит за загальним фондом обласного бюджету Полтавської області у сумі 128 388 548 гривень згідно з додатком 2 до цього рішення;
- дефіцит за спеціальним фондом обласного бюджету Полтавської області у сумі 187 648 548 гривень згідно з додатком 2 до цього рішення;
- оборотний залишок бюджетних коштів обласного бюджету Полтавської області у розмірі 20 000 000 гривень, що становить 0,7 відсотків видатків загального фонду обласного бюджету Полтавської області, визначених цим пунктом;
- резервний фонд обласного бюджету Полтавської області у розмірі 10 000 000 гривень, що становить 0,3 відсотків видатків загального фонду обласного бюджету Полтавської області, визначених цим пунктом.

2. Затвердити бюджетні призначення головним розпорядникам коштів обласного бюджету Полтавської області на 2021 рік у розрізі відповідальних виконавців за бюджетними програмами згідно з додатками 3, 4 до цього рішення.

3. Затвердити на 2021 рік міжбюджетні трансферти згідно з додатком 5 до цього рішення.

Полтавська обласна державна адміністрація може приймати рішення щодо розподілу та перерозподілу обсягів трансфертів з державного бюджету місцевим

бюджетам та з інших місцевих бюджетів у період між сесіями обласної ради з наступним внесенням змін до рішення про обласний бюджет відповідно до частини сьомої статті 108 Бюджетного кодексу України.

Відповідно до частини 5 статті 103<sup>б</sup> Бюджетного кодексу України розподіл між місцевими бюджетами області додаткової дотації з державного бюджету на здійснення переданих з державного бюджету видатків з утримання закладів освіти та охорони здоров'я здійснюється згідно визначеного обласною державною адміністрацією Порядку її розподілу.

4. Затвердити на 2021 рік розподіл коштів бюджету розвитку на здійснення заходів на будівництво, реконструкцію і реставрацію, капітальний ремонт об'єктів виробничої, комунікаційної та соціальної інфраструктури за об'єктами згідно з додатком 6 до цього рішення.

5. Затвердити розподіл витрат обласного бюджету Полтавської області на реалізацію місцевих/регіональних програм у сумі 531 415 286 гривень згідно з додатком 7 до цього рішення.

6. Установити, що у загальному фонді обласного бюджету Полтавської області на 2021 рік:

1) до доходів загального фонду обласного бюджету Полтавської області належать доходи, визначені статтею 66 Бюджетного кодексу України, та трансферти, визначені статтями 97, 101 Бюджетного кодексу України (крім субвенцій, визначених статтею 69<sup>1</sup> та частиною першою статті 71 Бюджетного кодексу України);

2) джерелами формування у частині фінансування є надходження, визначені пунктом 10 частини першої статті 71 Бюджетного кодексу України.

7. Установити, що джерелами формування спеціального фонду обласного бюджету Полтавської області на 2021 рік:

1) у частині доходів є надходження, визначені статтями 69<sup>1</sup> Бюджетного кодексу України;

2) у частині фінансування є надходження, визначені пунктами 9, 10 частини першої статті 71 Бюджетного кодексу України;

3) у частині кредитування є надходження, визначені пунктами 10, 11 частини першої статті 69<sup>1</sup> Бюджетного кодексу України.

8. Установити, що у 2021 році кошти, отримані до спеціального фонду обласного бюджету Полтавської області згідно з відповідними пунктами частини першої статті 69<sup>1</sup>, частини першої статті 71 Бюджетного кодексу України, спрямовуються на реалізацію заходів, визначених відповідними пунктами статті 13, частиною другою статті 70 та частиною другою статті 71 Бюджетного кодексу України.

9. Визначити:

у 2021 році граничний обсяг надання місцевих гарантій у сумі 16 698 200 гривень;

на 31 грудня 2021 року граничний обсяг місцевого боргу у сумі 339 000 000 гривень та граничний обсяг гарантованого місцевою радою боргу у сумі 16 698 200 гривень.

10. Місцеве внутрішнє запозичення здійснюється з метою фінансування бюджету розвитку обласного бюджету та використовується для забезпечення будівництва, реконструкції, ремонту і утримання автомобільних доріг загального користування місцевого значення, вулиць і доріг комунальної власності у

населених пунктах області, а саме: для капітального ремонту автомобільної дороги О1723375 Чорнухи – Лубни.

Місцеве внутрішнє запозичення надається в обсягах, на умовах та відповідно до повноважень, визначених окремим рішенням Полтавської обласної ради про надання таких запозичень.

Місцева гарантія надається для забезпечення виконання боргових зобов'язань позичальника Полтавського обласного комунального виробничого підприємства теплового господарства «Полтаватеплоенерго» за кредитним договором з Північною Екологічною Фінансовою Корпорацією (НЕФКО).

Установити плату для Позичальника за надання місцевої гарантії Полтавської обласної ради у розмірі 1 гривня в місяць на весь термін дії гарантії.

Встановити, що майнове або інше забезпечення виконання зобов'язань за надання Полтавською обласною радою Північній екологічній фінансовій корпорації (НЕФКО) гарантії за кредитним договором від Полтавського обласного комунального виробничого підприємства теплового господарства «Полтаватеплоенерго» не надається.

Місцеві гарантії надаються в обсягах, на умовах та відповідно до повноважень, визначених окремим рішенням Полтавської обласної ради про надання таких гарантії.

11. Визначити на 2021 рік відповідно до статті 55 Бюджетного кодексу України захищеними видатками обласного бюджету Полтавської області видатки загального фонду на:

- оплата праці працівників бюджетних установ;
- нарахування на заробітну плату;
- придбання медикаментів та перев'язувальних матеріалів;
- забезпечення продуктами харчування;
- оплата комунальних послуг та енергоносіїв;
- обслуговування місцевого боргу;
- соціальне забезпечення;
- поточні трансферти місцевим бюджетам;
- підготовку кадрів закладами фахової передвищої та вищої освіти;
- забезпечення осіб з інвалідністю технічними та іншими засобами реабілітації, виробами медичного призначення для індивідуального користування;
- компенсація процентів, сплачених банкам та/або іншим фінансовим установам за кредитами, отриманими громадянами на будівництво (реконструкцію) чи придбання житла;
- оплата послуг з охорони комунальних закладів культури;
- оплата енергосервісу;
- програма державних гарантій медичного обслуговування населення.

12. Дозволити директору Департаменту фінансів Полтавської облдержадміністрації в межах поточного бюджетного періоду здійснювати на конкурсних засадах розміщення тимчасово вільних коштів обласного бюджету Полтавської області на депозитах з подальшим поверненням таких коштів до кінця поточного бюджетного періоду відповідно до статті 16 Бюджетного кодексу України.

13. Відповідно до статей 43 та 73 Бюджетного кодексу України надати право Департаменту фінансів Полтавської облдержадміністрації отримувати у порядку, визначеному Кабінетом Міністрів України:

- позики на покриття тимчасових касових розривів обласного бюджету Полтавської області, пов'язаних із забезпеченням захищених видатків загального фонду, в межах поточного бюджетного періоду за рахунок коштів єдиного казначейського рахунку на договірних умовах без нарахування відсотків за

користування цими коштами з обов'язковим їх поверненням до кінця поточного бюджетного періоду.

14. Головним розпорядникам коштів обласного бюджету Полтавської області забезпечити виконання норм Бюджетного кодексу України стосовно:

1) затвердження паспортів бюджетних програм протягом 45 днів з дня набрання чинності цим рішенням;

2) здійснення управління бюджетними коштами у межах встановлених бюджетних повноважень та оцінки ефективності бюджетних програм, забезпечуючи ефективне, результативне і цільове використання бюджетних коштів, організацію та координацію роботи розпорядників бюджетних коштів нижчого рівня та одержувачів бюджетних коштів у бюджетному процесі;

3) здійснення контролю за своєчасним поверненням у повному обсязі до бюджету коштів, наданих за операціями з кредитування бюджету;

4) забезпечення доступності інформації про бюджет відповідно до законодавства, а саме:

– здійснення публічного представлення та публікації інформації про бюджет за бюджетними програмами та показниками, бюджетні призначення щодо яких визначені цим рішенням, відповідно до вимог та за формою, встановленими Міністерством фінансів України, до 15 березня 2022 року;

– оприлюднення паспортів бюджетних програм у триденний строк з дня їх затвердження;

5) взяття бюджетних зобов'язань, довгострокових зобов'язань за енергосервісом та здійснення витрат бюджету;

6) забезпечити у повному обсязі проведення розрахунків за електричну та теплову енергію, водопостачання, водовідведення, природний газ та послуги зв'язку, які споживаються бюджетними установами та укладання договорів за кожним видом енергоносіїв у межах встановлених об'єктованих лімітів споживання.

15. У межах загального обсягу бюджетних призначень за бюджетною програмою окремо за загальним та спеціальним фондами бюджету Департамент фінансів Полтавської облдержадміністрації за об'єктованим поданням головного розпорядника коштів здійснює перерозподіл бюджетних асигнувань, затверджених у розписі бюджету та кошторисі, в розрізі економічної класифікації видатків бюджету та в розрізі класифікації кредитування бюджету – щодо надання кредитів з бюджету.

У винятковому випадку за об'єктованим поданням головного розпорядника бюджетних коштів, погодженим з постійною комісією обласної ради з питань бюджету та управління майном, перерозподіл видатків і надання кредитів з бюджету в межах їх загального обсягу за бюджетними програмами, а також збільшення видатків розвитку за рахунок зменшення інших видатків (окремо за загальним та спеціальним фондами бюджету), здійснюється за розпорядженням голови Полтавської обласної державної адміністрації.

Якщо після прийняття рішення про обласний бюджет повноваження на виконання функцій, завдань або надання послуг, на яке надано бюджетне призначення, передається відповідно до законодавства від одного головного розпорядника бюджетних коштів до іншого головного розпорядника бюджетних коштів, дія бюджетного призначення не припиняється і застосовується для виконання тих самих функцій чи послуг іншим головним розпорядником бюджетних коштів, якому це доручено. У цьому випадку за поданням головних розпорядників бюджетних коштів, погодженим з постійною комісією обласної ради з питань бюджету та управління майном, передача бюджетних призначень між головними розпорядниками здійснюється за розпорядженням голови Полтавської обласної державної адміністрації.

16. Затвердити розмір відрахування частини прибутку (доходу) до обласного бюджету для підприємств, установ і організацій (крім бюджетних), майно яких є спільною власністю територіальних громад області, на рівні 10 відсотків. У разі спрямування господарською організацією частини прибутку на розвиток власної матеріально-технічної бази (капітальні видатки), за поданням підприємств, установ і організацій (крім бюджетних), погодженим з постійною комісією обласної ради з питань бюджету та управління майном, розмір відрахувань частини прибутку зменшується на суму цих капітальних видатків. Частина чистого прибутку (доходу) сплачується наростаючим підсумком щоквартальної фінансово-господарської діяльності за відповідний період у строк, встановлений для сплати податку на прибуток підприємств. Організацію виконання цього пункту покласти на управління майном обласної ради, департаменти, управління та відділи Полтавської облдержадміністрації.

17. Рішення набирає чинності з 1 січня 2021 року.

18. Додатки 1-7 до цього рішення є його невід'ємною частиною.

19. Відповідно до частини четвертої статті 28 Бюджетного кодексу України Департаменту фінансів Полтавської облдержадміністрації оприлюднити рішення в десятиденний строк з дня його прийняття в газеті «Зоря Полтавщини».

20. Організацію виконання цього рішення покласти на Департамент фінансів Полтавської облдержадміністрації, контроль за його виконанням – на постійну комісію обласної ради з питань бюджету та управління майном.

**ГОЛОВА  
ОБЛАСНОЇ РАДИ**

**О.Ю.БІЛЕНЬКИЙ**

Директор Департаменту фінансів  
Полтавської облдержадміністрації



## ДОХОДИ обласного бюджету Полтавської області на 2021 рік

16100000000

(код бюджету)

(грн)

Код	Найменування згідно з Класифікацією доходів бюджету	Усього	Загальний фонд	Спеціальний фонд	
				усього	у тому числі бюджет розвитку
1	2	3	4	5	6
<b>10000000</b>	<b>Податкові надходження</b>	<b>2 300 936 565</b>	<b>2 240 936 565</b>	<b>60 000 000</b>	<b>0</b>
<b>11000000</b>	<b>Податки на доходи, податки на прибуток, податки на збільшення ринкової вартості</b>	<b>1 880 076 565</b>	<b>1 880 076 565</b>		
<i>11010000</i>	<i>Податок та збір на доходи фізичних осіб</i>	<i>1 565 076 565</i>	<i>1 565 076 565</i>		
11010100	Податок на доходи фізичних осіб, що сплачується податковими агентами, із доходів платника податку у вигляді заробітної плати	1 317 926 565	1 317 926 565		
11010200	Податок на доходи фізичних осіб з грошового забезпечення, грошових винагород та інших виплат, одержаних військовослужбовцями та особами рядового і начальницького складу, що сплачується податковими агентами	58 200 000	58 200 000		
11010400	Податок на доходи фізичних осіб, що сплачується податковими агентами, із доходів платника податку інших ніж заробітна плата	167 600 000	167 600 000		
11010500	Податок на доходи фізичних осіб, що сплачується фізичними особами за результатами річного декларування	21 350 000	21 350 000		
<i>11020000</i>	<i>Податок на прибуток підприємств</i>	<i>315 000 000</i>	<i>315 000 000</i>		
11020200	Податок на прибуток підприємств та фінансових установ комунальної власності	85 000	85 000		
11020300	Податок на прибуток підприємств, створених за участю іноземних інвесторів	32 000 000	32 000 000		
11020500	Податок на прибуток іноземних юридичних осіб	12 900 000	12 900 000		
11020700	Податок на прибуток страхових організацій, включаючи філіали аналогічних організацій, розташованих на території України	500 000	500 000		
11020900	Податок на прибуток організацій і підприємств сільськогосподарської кооперації, кооперативів та громадських об'єднань	270 000	270 000		
11021000	Податок на прибуток приватних підприємств	268 850 000	268 850 000		
11021100	Інші платинки податку на прибуток	10 000	10 000		

Код	Найменування згідно з Класифікацією доходів бюджету	Усього	Загальний фонд	Спеціальний фонд	
				усього	у тому числі бюджет розвитку
1	2	3	4	5	6
11021600	Податок на прибуток фінансових установ, включаючи філіали аналогічних організацій, розташованих на території України, за винятком страхових організацій	385 000	385 000		
13000000	<b>Рентна плата та плата за використання інших природних ресурсів</b>	<b>360 860 000</b>	<b>360 860 000</b>		
13020000	<i>Рентна плата за спеціальне використання води</i>	<i>17 000 000</i>	<i>17 000 000</i>		
13020100	Рентна плата за спеціальне використання води (крім рентної плати за спеціальне використання води водних об'єктів місцевого значення)	12 270 000	12 270 000		
13020300	Рентна плата за спеціальне використання води для потреб гідроенергетики	825 000	825 000		
13020400	Надходження рентної плати за спеціальне використання води від підприємств житлово-комунального господарства	3 850 000	3 850 000		
13020600	Рентна плата за спеціальне використання води в частині використання поверхневих вод для потреб водного транспорту (крім стоянкових і службово-допоміжного флотів)	55 000	55 000		
13030000	<i>Рентна плата за користування надрами</i>	<i>343 500 000</i>	<i>343 500 000</i>		
13030100	Рентна плата за користування надрами для видобування корисних копалин загальнодержавного значення	188 000 000	188 000 000		
13030700	Рентна плата за користування надрами для видобування нафти	6 400 000	6 400 000		
13030800	Рентна плата за користування надрами для видобування природного газу	131 300 000	131 300 000		
13030900	Рентна плата за користування надрами для видобування газового конденсату	17 800 000	17 800 000		
13070000	Плата за використання інших природних ресурсів	360 000	360 000		
13070200	Плата за спеціальне використання рибних та інших водних ресурсів	360 000	360 000		
19000000	<b>Інші податки та збори</b>	<b>60 000 000</b>		<b>60 000 000</b>	
19010000	<i>Екологічний податок</i>	<i>60 000 000</i>		<i>60 000 000</i>	
19010100	Екологічний податок, який справляється за викиди в атмосферне повітря забруднюючих речовин стаціонарними джерелами забруднення (за винятком викидів в атмосферне повітря двоокису вуглецю)	16 000 000		16 000 000	
19010200	Надходження від скидів забруднюючих речовин безпосередньо у водні об'єкти	1 980 000		1 980 000	
19010300	Надходження від розміщення відходів у спеціально відведених для цього місцях чи на об'єктах, крім розміщення окремих видів відходів як вторинної сировини	42 020 000		42 020 000	
20000000	<b>Шеподаткові надходження</b>	<b>180 734 060</b>	<b>42 590 000</b>	<b>138 144 060</b>	
21000000	<b>Доходи від власності та підприємницької діяльності</b>	<b>6 550 000</b>	<b>6 050 000</b>	<b>500 000</b>	
21010000	Частина чистого прибутку (доходу) державних або комунальних унітарних підприємств та їх об'єднань, що виділяється до відповідного бюджету, та дивіденди (дохід), нараховані на акції (частки, паї) господарських товариств, у статутних капіталах яких є державна або комунальна власність	50 000	50 000		

Код	Найменування згідно з Класифікацією доходів бюджету	Усього	Загальний фонд	Спеціальний фонд	
				усього	у тому числі бюджет розвитку
1	2	3	4	5	6
21010300	Частина чистого прибутку (доходу) комунальних унітарних підприємств та їх об'єднань, що вилучається до відповідного місцевого бюджету	50 000	50 000		
21050000	Плата за розміщення тимчасово вільних коштів місцевих бюджетів	6 000 000	6 000 000		
21110000	Надходження коштів від відшкодування втрат сільськогосподарського і лісогосподарського виробництва	500 000		500 000	
22000000	Адміністративні збори та платежі, доходи від некомерційної господарської діяльності	35 740 000	35 740 000		
22010000	Плата за надання адміністративних послуг	32 750 000	32 750 000		
22010200	Плата за ліцензії на певні види господарської діяльності та сертифікати, що видаються Радою міністрів Автономної Республіки Крим, виконавчими органами місцевих рад і місцевими органами виконавчої влади	0			
22010500	Плата за ліцензії на виробництво спирту етилового, коньячного і плодового та зернового дистиляту, дистиляту виноградного спиртового, біоетанолу, алкогольних напоїв та тютюнових виробів	15 000	15 000		
22010900	Плата за державну реєстрацію (крім адміністративного збору за проведення державної реєстрації юридичних осіб, фізичних осіб - підприємців та громадських формувань)	2 000	2 000		
22011000	Плата за ліцензії на право оптової торгівлі алкогольними напоями та тютюновими виробами	5 593 000	5 593 000		
22011100	Плата за ліцензії на право роздрібною торгівлі алкогольними напоями та тютюновими виробами	23 400 000	23 400 000		
22011800	Плата за ліцензії та сертифікати, що видаються ліцензіатами за місцем здійснення діяльності	258 000	258 000		
22013100	Плата за ліцензії на виробництво пального	21 000	21 000		
22013200	Плата за ліцензії на право оптової торгівлі паливом	1 425 000	1 425 000		
22013300	Плата за ліцензії на право роздрібною торгівлі паливом	678 000	678 000		
22013400	Плата за ліцензії на право зберігання пального	1 358 000	1 358 000		
22080000	Надходження від орендної плати за користування цілісним майновим комплексом та іншим державним майном	2 190 000	2 190 000		
22080400	Надходження від орендної плати за користування цілісним майновим комплексом та іншим майном, що перебуває в комунальній власності	2 190 000	2 190 000		
22130000	Орендна плата за водні об'єкти (їх частини), що надаються в користування на умовах оренди Радою міністрів Автономної Республіки Крим, обласними, районними, Київською та Севастопольською міськими державними адміністраціями, місцевими радами	800 000	800 000		

Код	Найменування згідно з Класифікацією доходів бюджету	Усього	Загальний фонд	Спеціальний фонд	
				усього	у тому числі бюджет розвитку
1	2	3	4	5	6
<b>24000000</b>	<b>Інші неподаткові надходження</b>	<b>1 184 000</b>	<b>800 000</b>	<b>384 000</b>	
24060000	Інші надходження	1 150 000	800 000	350 000	0
24060300	Інші надходження	800 000	800 000		
24062100	Грошові стягнення за шкоду, заподіяну порушенням законодавства про охорону навколишнього природного середовища внаслідок господарської та іншої діяльності	350 000		350 000	
24110000	Доходи від операцій з кредитування та надання гарантій	34 000		34 000	
24110900	Відсотки за користування довгостроковим кредитом, що надається з місцевих бюджетів молодим сім'ям та одиноким молодим громадянам на будівництво (реконструкцію) та придбання житла	34 000		34 000	
<b>25000000</b>	<b>Власні надходження бюджетних установ</b>	<b>137 260 060</b>		<b>137 260 060</b>	
25010000	Надходження від плати за послуги, що надаються бюджетними установами згідно із законодавством	97 156 519		97 156 519	
25010100	Плата за послуги, що надаються бюджетними установами згідно з їх основною діяльністю	44 431 641		44 431 641	
25010200	Надходження бюджетних установ від додаткової (господарської) діяльності	46 995 389		46 995 389	
25010300	Плата за оренду майна бюджетних установ, що здійснюється відповідно до Закону України "Про оренду державного та комунального майна"	5 489 843		5 489 843	
25010400	Надходження бюджетних установ від реалізації в установленому порядку майна (крім нерухомого майна)	239 646		239 646	
25020000	Інші джерела власних надходжень бюджетних установ	40 103 541		40 103 541	
25020200	Кошти, що отримують бюджетні установи від підприємств, організацій, фізичних осіб та від інших бюджетних установ для виконання цільових заходів, у тому числі заходів з відчуження для суспільних потреб земельних ділянок та розміщених на них інших об'єктів нерухомого майна, що перебувають у приватній власності фізичних або юридичних осіб	40 103 541		40 103 541	
<b>30000000</b>	<b>Доходи від операцій з капіталом</b>	<b>1 200 000</b>		<b>1 200 000</b>	<b>1 200 000</b>
31000000	Надходження від продажу основного капіталу	1 200 000		1 200 000	1 200 000
31030000	Кошти від відчуження майна, що належить Автономній Республіці Крим та майна, що перебуває в комунальній власності	1 200 000		1 200 000	1 200 000
	<b>Усього доходів (без урахування міжбюджетних трансфертів)</b>	<b>2 482 870 625</b>	<b>2 283 526 565</b>	<b>199 344 060</b>	<b>1 200 000</b>

Код	Найменування згідно з Класифікацією доходів бюджету	Усього	Загальний фонд	Спеціальний фонд	
				усього	у тому числі бюджет розвитку
1	2	3	4	5	6
40000000	Офіційні трансферти	1 947 039 700	676 555 900	1 270 483 800	0
41000000	Від органів державного управління	1 947 039 700	676 555 900	1 270 483 800	
41020000	Дотації з державного бюджету місцевим бюджетам	198 864 800	198 864 800		
41020200	Додаткова дотація з державного бюджету місцевим бюджетам на здійснення переданих з державного бюджету видатків з утримання закладів освіти та охорони здоров'я	198 864 800	198 864 800		
41030000	Субвенції з державного бюджету місцевим бюджетам	1 748 174 900	477 691 100	1 270 483 800	0
41033000	Субвенція з державного бюджету місцевим бюджетам на здійснення підтримки окремих закладів та заходів у системі охорони здоров'я	111 627 800	111 627 800		
41033900	Освітня субвенція з державного бюджету місцевим бюджетам	321 744 500	321 744 500		
41034400	Субвенція з державного бюджету місцевим бюджетам на проектні, будівельно-ремонтні роботи, придбання житла та приміщень для розвитку сімейних та інших форм виховання, наближених до сімейних, та забезпечення житлом дітей-сиріт, дітей, позбавлених батьківського піклування, осіб з їх числа	24 939 700	24 939 700		
41034900	Субвенція з державного бюджету місцевим бюджетам на реформування регіональних систем охорони здоров'я для здійснення заходів з виконання спільного з Міжнародним банком реконструкції та розвитку проекту "Поліпшення охорони здоров'я на службі у людей"	7 073 000		7 073 000	
41035400	Субвенція з державного бюджету місцевим бюджетам на надання державної підтримки особам з особливими освітніми потребами	19 379 100	19 379 100		
41037300	Субвенція з державного бюджету місцевим бюджетам на фінансове забезпечення будівництва, реконструкції, ремонту і утримання автомобільних доріг загального користування місцевого значення, вулиць і доріг комунальної власності у населених пунктах	1 263 410 800		1 263 410 800	
×	Разом доходів	4 429 910 325	2 960 082 465	1 469 827 860	1 200 000

Перший заступник голови обласної ради

Директор Департаменту фінансів  
Подільської облдержадміністрації  
Кропивка

**ФІНАНСУВАННЯ**  
обласного бюджету Полтавської області на 2021 рік

16100000000

(код бюджету)

(грн)

Код	Найменування згідно з Класифікацією фінансування бюджету	Усього	Загальний фонд	Спеціальний фонд	
				усього	у тому числі бюджет розвитку
1	2	3	4	5	6
<b>Фінансування за типом кредитора</b>					
200000	<b>Внутрішнє фінансування</b>	<b>59 260 000</b>	<b>-128 388 548</b>	<b>187 648 548</b>	<b>187 648 548</b>
202000	<b>Фінансування за рахунок позик банківських установ</b>	<b>59 260 000</b>	<b>0</b>	<b>59 260 000</b>	<b>59 260 000</b>
202200	<i>Фінансування за рахунок інших банків</i>	<i>59 260 000</i>	<i>0</i>	<i>59 260 000</i>	<i>59 260 000</i>
202210	Одержано позик	215 000 000		215 000 000	215 000 000
202220	Погашено позик	-155 740 000		-155 740 000	-155 740 000
208000	<i>Фінансування за рахунок зміни залишків бюджетних коштів</i>	<i>0</i>	<i>-128 388 548</i>	<i>128 388 548</i>	<i>128 388 548</i>
208400	Кошти, що передаються із загального фонду бюджету до бюджету розвитку (спеціального фонду)	0	-128 388 548	128 388 548	128 388 548
x	<b>Загальне фінансування</b>	<b>59 260 000</b>	<b>-128 388 548</b>	<b>187 648 548</b>	<b>187 648 548</b>
<b>Фінансування за типом боргового зобов'язання</b>					
400000	<b>Фінансування за борговими операціями</b>	<b>59 260 000</b>	<b>0</b>	<b>59 260 000</b>	<b>59 260 000</b>
401000	<b>Запозичення</b>	<b>215 000 000</b>	<b>0</b>	<b>215 000 000</b>	<b>215 000 000</b>
401100	<i>Внутрішні запозичення</i>	<i>215 000 000</i>	<i>0</i>	<i>215 000 000</i>	<i>215 000 000</i>
401102	Середньострокові зобов'язання	215 000 000		215 000 000	215 000 000
402000	<b>Погашення</b>	<b>-155 740 000</b>	<b>0</b>	<b>-155 740 000</b>	<b>-155 740 000</b>
402100	<i>Внутрішні зобов'язання</i>	<i>-155 740 000</i>	<i>0</i>	<i>-155 740 000</i>	<i>-155 740 000</i>
402102	Середньострокові зобов'язання	-155 740 000		-155 740 000	-155 740 000
600000	<b>Фінансування за активними операціями</b>	<b>0</b>	<b>-128 388 548</b>	<b>128 388 548</b>	<b>128 388 548</b>
602000	<i>Зміни обсягів бюджетних коштів</i>	<i>0</i>	<i>-128 388 548</i>	<i>128 388 548</i>	<i>128 388 548</i>
602400	Кошти, що передаються із загального фонду бюджету до бюджету розвитку (спеціального фонду)	0	-128 388 548	128 388 548	128 388 548
x	<b>Загальне фінансування</b>	<b>59 260 000</b>	<b>-128 388 548</b>	<b>187 648 548</b>	<b>187 648 548</b>

Перший заступник голови обласної ради

Директор Департаменту фінансів  
Полтавської облдержадміністрації  
Гропівка

Додаток 3  
до рішення сесії обласної ради  
восьмого скликання

**РОЗПОДІЛ**  
**видатків обласного бюджету Полтавської області на 2021 рік**  
16100000000  
(код бюджету)

(грн)

Код Програми згідно з класифікацією видатків Бюджету	Код Типової Програми згідно з Класифікацією видатків Бюджету	Код функціональної категорії згідно з Класифікацією видатків Бюджету	Найменування головного розпорядника коштів місцевого бюджету згідно з його виконання, найменування бюджетної програми згідно з Типовою програмною класифікацією видатків та кредитовими засобами бюджету	Загальний фонд					Спеціальний фонд					Разом	
				усього	видатки споживання	з них		видатки розвитку	усього	у тому числі бюджет розвитку	видатки стабілізації	з них			видатки розвитку
						оплата праці	коштів на послуги та енергоносії					оплата праці	коштів на послуги та енергоносії		
1	2	3	4	5	6	7	8	9	10	11	12	13	14	15	16
0100000			Обласна рада	39 011 386	39 011 386	21 058 800	1 725 200	0	1 347 100	1 347 100	0	0	0	1 347 100	40 358 486
0110000			Обласна рада	39 011 386	39 011 386	21 058 800	1 725 200	0	1 347 100	1 347 100	0	0	0	1 347 100	40 358 486
0110100	0100		Державне управління	37 967 300	37 967 300	21 058 800	1 725 200	0	1 347 100	1 347 100	0	0	0	1 347 100	39 314 400
0110150	0150	0111	Організаційне, інформаційно-аналітичне та матеріально-технічне забезпечення діяльності обласної ради, районної ради, районної у місті ради (у разі її створення), міської, селищної, сільської рад	32 894 200	32 894 200	21 058 800	1 725 200		1 297 100	1 297 100				1 297 100	34 191 300
0110180	0180	0133	Інша діяльність у сфері державного управління	5 073 100	5 073 100				50 000	50 000				50 000	5 123 100
0117000	7000		Економічна діяльність	1 044 086	1 044 086	0	0	0	0	0	0	0	0	0	1 044 086
0117600	7600		Інші програми та заходи, пов'язані з економічною діяльністю	1 044 086	1 044 086	0	0	0	0	0	0	0	0	0	1 044 086
0117680	7680	0490	Членські внески до асоціації органів місцевого самоврядування	1 044 086	1 044 086				0						1 044 086
0200000			Обласна державна адміністрація	8 009 500	8 009 500	5 924 700	243 800	0	150 000	0	150 000	69 650	11 000	0	8 159 500
0210000			Обласна державна адміністрація	8 009 500	8 009 500	5 924 700	243 800	0	150 000	0	150 000	69 650	11 000	0	8 159 500
0211000	1000		Освіта	4 903 400	4 903 400	3 515 300	184 800	0	150 000	0	150 000	69 650	11 000	0	5 053 400
0211140	1140	0950	Підвищення кваліфікації, перепідготовка кадрів закладами післядипломної освіти	4 903 400	4 903 400	3 515 300	184 800	0	150 000		150 000	69 650	11 000		5 053 400
0213000	3000		Соціальний захист та соціальне забезпечення	3 106 100	3 106 100	2 409 400	59 000	0	0	0	0	0	0	0	3 106 100
0213240	3240		Інші заклади та заходи	3 106 100	3 106 100	2 409 400	59 000	0	0	0	0	0	0	0	3 106 100
0213241	3241	1090	Забезпечення діяльності інших закладів у сфері соціального захисту і соціального забезпечення	3 106 100	3 106 100	2 409 400	59 000		0						3 106 100

Код програми	Код типу програми	Код функціонального класифікатора бюджету	Найменування пільгового розпорядка витрат міського бюджету: відповідального виконавця, відповідальної бюджетної програми згідно з Типовим прямих витрат класифікатором бюджету та кредитуванням місцевого бюджету	Загальний фонд					Спеціальний фонд					Разом	
				усього	витрати споживання	з них:		витрати розвитку	усього	у тому числі бюджет розвитку	з них:		витрати розвитку		
						оплата праці	комп'ютерні послуги та енергоносії				оплата праці	комп'ютерні послуги та енергоносії			
1	2	3	4	5	6	7	8	9	10	11	12	13	14	15	16
0600000			Департамент освіти і науки облдержадміністрації	1 154 938 301	1 154 938 301	628 290 046	83 334 095	0	69 267 558	0	65 698 823	14 544 007	6 533 918	3 568 735	1 224 205 859
0610000			Департамент освіти і науки облдержадміністрації	1 154 938 301	1 154 938 301	628 290 046	83 334 095	0	69 267 558	0	65 698 823	14 544 007	6 533 918	3 568 735	1 224 205 859
0611000	1000		Освіта	1 078 300 401	1 078 300 401	599 366 409	82 613 641	0	69 267 558	0	65 698 823	14 544 007	6 533 918	3 568 735	1 147 567 959
0611030	1030	0922	Надання загальної середньої освіти спеціальними закладами загальної середньої освіти для дітей, які потребують корекції фізичного та/або розумового розвитку	127 664 260	127 664 260	84 526 447	8 639 843		422 700		422 700	225 000	0		128 086 960
0611040	1040	0922	Надання загальної середньої освіти санаторними закладами загальної середньої освіти з відповідним профілем для дітей, які потребують тривалого лікування	19 522 243	19 522 243	11 545 059	3 067 402		523 032		485 032	203 862	0	38 000	20 045 275
0611050	1050	0922	Надання загальної середньої освіти спеціалізованими закладами загальної середньої освіти	186 657 468	186 657 468	107 546 045	19 040 080	0	4 828 024		4 448 824	1 156 662	382 830	379 200	191 485 492
0611060	1060	0910	Забезпечення належних умов для виховання та розвитку дітей-сиріт і дітей, позбавлених батьківського піклування, в дитячих будинках	7 811 798	7 811 798	4 080 348	482 536		0						7 811 798
0611070	1070	0922	Надання загальної середньої освіти навчально-реабілітаційними центрами для дітей з особливими освітніми потребами, зумовленими складними порушеннями розвитку	78 890 267	78 890 267	50 523 293	6 425 528	0	665 080		665 080	511 050	3 000		79 555 347
0611090	1090	0960	Надання позашкільної освіти закладами позашкільної освіти, заходи із позашкільної роботи з дітьми	64 109 295	64 109 295	38 630 560	5 316 564		4 785 050		4 748 050	1 610 189	405 027	37 000	68 894 345
0611110	1110	0930	Підготовка кадрів закладами професійної (професійно-технічної) освіти та іншими закладами освіти	435 177 800	435 177 800	271 681 946	37 672 571		39 929 323		37 454 333	10 262 857	3 456 150	2 474 990	475 107 123
0611120	1120	0941	Підготовка кадрів закладами фахової передвищої освіти	115 686 237	115 686 237				14 924 374		14 284 829			639 545	130 610 611
0611140	1140	0950	Підвищення кваліфікації, перепідготовка кадрів закладами післядипломної освіти	31 708 262	31 708 262	23 242 263	1 604 541		3 189 975		3 189 975	574 387	2 286 911		34 898 237
0611160	1160		Інші програми, заклади та заходи у сфері освіти	11 072 771	11 072 771	7 590 448	364 576	0	0	0	0	0	0	0	11 072 771
0611161	1161	0990	Забезпечення діяльності інших закладів у сфері освіти	11 072 771	11 072 771	7 590 448	364 576		0						11 072 771
0611162	1162	0990	Інші програми та заходи у сфері освіти	0					0						0
0613000	3000		Совієльний захист та соціальне забезпечення	14 891 800	14 891 800	0	0	0	0	0	0	0	0	0	14 891 800
0613130	3130		Реалізація державної політики у молодіжній сфері	3 191 800	3 191 800	0	0	0	0	0	0	0	0	0	3 191 800
0613131	3131	1040	Здійснення заходів та реалізація проектів на виконання Державної цільової соціальної програми "Молодь України"	1 230 000	1 230 000				0						1 230 000
0613133	3133	1040	Інші заходи та заклади молодіжної політики	1 961 800	1 961 800				0						1 961 800
0613140	3140	1040	Оздоровлення та відпочинок дітей (крім заходів з оздоровлення дітей, що здійснюються за рахунок коштів на оздоровлення громадян, які постраждали внаслідок Чорнобильської катастрофи)	11 700 000	11 700 000				0						11 700 000

Код Програми функціональної області та економічної діяльності	Код Типової Апаратурної Категорії та Класифікації Програм	Код Спеціалізованого випуску Апаратурної Категорії та Класифікації Програм	Найменування та змістового розпорядника коштів місцевого бюджету, відповідальний за виконання, найбільш повної бюджетної програми згідно з Типовою програмною класифікацією видатків та кредитування місцевого бюджету	Загальний фонд					Спеціальний фонд					Разом	
				усього	видатки споживання	з місц.			усього	у тому числі бюджет розвитку	видатки споживання	з місц.			
						оплата праці	комуніальні послуги та енергоносії	видатки розвитку				оплата праці	комуніальні послуги та енергоносії		видатки розвитку
1	2	3	4	5	6	7	8	9	10	11	12	13	14	15	16
0615000	5000		<b>Фізична культура і спорт</b>	<b>61 746 100</b>	<b>61 746 100</b>	<b>28 923 637</b>	<b>720 454</b>	<b>0</b>	<b>0</b>	<b>0</b>	<b>0</b>	<b>0</b>	<b>0</b>	<b>0</b>	<b>61 746 100</b>
0615010	5010		Проведення спортивної роботи в регіоні	7 800 000	7 800 000	0	0	0	0	0	0	0	0	0	7 800 000
0615011	5011	0810	Проведення навчально-тренувальних зборів і змагань з олімпійських видів спорту	5 500 000	5 500 000					0					5 500 000
0615012	5012	0810	Проведення навчально-тренувальних зборів і змагань з неолімпійських видів спорту	2 300 000	2 300 000					0					2 300 000
0615020	5020		Здійснення фізкультурно-спортивної та реабілітаційної роботи серед осіб з інвалідністю	10 608 720	10 608 720	7 721 105	73 150	0	0	0	0	0	0	0	10 608 720
0615021	5021	0810	Утримання центрів фізичної культури і спорту осіб з інвалідністю і реабілітаційних шкіл	10 112 470	10 112 470	7 721 105	73 150			0					10 112 470
0615022	5022	0810	Проведення навчально-тренувальних зборів і змагань та заходів зі спорту осіб з інвалідністю	496 250	496 250					0					496 250
0615030	5030		Розвиток дитячо-юнацького та резервного спорту	31 818 985	31 818 985	18 667 278	614 004	0	0	0	0	0	0	0	31 818 985
0615031	5031	0810	Утримання та навчально-тренувальна робота комунальних дитячо-юнацьких спортивних шкіл	17 738 053	17 738 053	13 211 661	566 085			0					17 738 053
0615032	5032	0810	Фінансова підтримка дитячо-юнацьких спортивних шкіл фізкультурно-спортивних товариств	4 104 150	4 104 150					0					4 104 150
0615033	5033	0810	Забезпечення підготовки спортсменів школами вищої спортивної майстерності	9 976 782	9 976 782	5 455 617	47 919			0					9 976 782
0615040	5040		Підтримка і розвиток спортивної інфраструктури	1 098 275	1 098 275	0	0	0	0	0	0	0	0	0	1 098 275
0615042	5042	0810	Фінансова підтримка спортивних споруд, які належать громадським організаціям фізкультурно-спортивної спрямованості	1 098 275	1 098 275					0					1 098 275
0615050	5050		Підтримка фізкультурно-спортивного руху	1 954 470	1 954 470	0	0	0	0	0	0	0	0	0	1 954 470
0615053	5053	0810	Фінансова підтримка на утримання місцевих осередків (рад) всеукраїнських організацій фізкультурно-спортивної спрямованості	1 954 470	1 954 470					0					1 954 470
0615060	5060		Інші заходи з розвитку фізичної культури та спорту	8 465 650	8 465 650	2 535 254	33 300	0	0	0	0	0	0	0	8 465 650
0615061	5061	0810	Забезпечення діяльності місцевих центрів фізичного здоров'я населення "Спорт для всіх" та проведення фізкультурно-масових заходів серед населення регіону	1 034 400	1 034 400	722 754	33 300			0					1 034 400
0615062	5062	0810	Підтримка спорту вищих досягнень та організацій, які здійснюють фізкультурно-спортивну діяльність в регіоні	7 431 250	7 431 250	1 812 500				0					7 431 250
0700000			<b>Департамент охорони здоров'я обласдержадміністрації</b>	<b>566 138 700</b>	<b>566 138 700</b>	<b>2 868 157</b>	<b>188 338</b>	<b>0</b>	<b>30 175 302</b>	<b>12 000 000</b>	<b>11 102 302</b>	<b>0</b>	<b>0</b>	<b>19 073 000</b>	<b>596 314 002</b>
0710000			<b>Департамент охорони здоров'я обласдержадміністрації</b>	<b>566 138 700</b>	<b>566 138 700</b>	<b>2 868 157</b>	<b>188 338</b>	<b>0</b>	<b>30 175 302</b>	<b>12 000 000</b>	<b>11 102 302</b>	<b>0</b>	<b>0</b>	<b>19 073 000</b>	<b>596 314 002</b>
0711000	1000		<b>Освіта</b>	<b>101 767 400</b>	<b>101 767 400</b>	<b>0</b>	<b>0</b>	<b>0</b>	<b>10 820 640</b>	<b>0</b>	<b>10 820 640</b>	<b>0</b>	<b>0</b>	<b>0</b>	<b>112 588 040</b>
0711120	1120	0941	Підготовка кадрів закладами фахової передвищої освіти	101 767 400	101 767 400				10 820 640		10 820 640				112 588 040

Код Програми (національного або місцевого бюджету)	Код Категорії програмних витрат	Код Функціональної області та економічної діяльності	Найменування розподілу і програми в складі місцевого бюджету відповідальною виконавчою одиницею, найменування бюджетної програми і дієвого Тетового програмно-інформаційного видатків та кредитів місцевого бюджету	Загальний фонд					Спеціальний фонд					Разом	
				усього	видатки споживання	з них			усього	у тому числі бюджет розвитку	видатки споживання	з них			
						оплата праці	комуніальні послуги та енергоносії	видатки розвитку				оплата праці	комуніальні послуги та енергоносії		видатки розвитку
1	2	3	4	5	6	7	8	9	10	11	12	13	14	15	16
0712000	2000		Охорона здоров'я	461 627 800	461 627 800	818 006	49 166	0	11 461 662	11 180 000	281 662	0	0	11 180 000	473 089 462
0712010	2010	0731	Багатофункціональна стаціонарна медична допомога населенню	24 615 167	24 615 167				3 948 000	3 948 000				3 948 000	28 563 167
0712020	2020	0732	Спеціалізована стаціонарна медична допомога населенню	141 580 093	141 580 093				7 232 000	7 232 000				7 232 000	148 812 093
0712040	2040	0734	Санаторно-курортна допомога населенню	26 835 320	26 835 320				0						26 835 320
0712050	2050	0761	Медико-соціальний захист дітей-сиріт і дітей, позбавлених батьківського піклування	25 163 005	25 163 005				0						25 163 005
0712060	2060	0762	Створення банків крові та її компонентів	30 926 680	30 926 680				0						30 926 680
0712070	2070	0724	Екстрена та швидка медична допомога населенню	2 447 640	2 447 640				0						2 447 640
0712090	2090	0722	Спеціалізована амбулаторно-поліклінічна допомога населенню	4 586 030	4 586 030				0						4 586 030
0712100	2100	0722	Стоматологічна допомога населенню	15 561 122	15 561 122				0						15 561 122
0712120	2120	0740	Інформаційно-методичне та просвітницьке забезпечення в галузі охорони здоров'я	6 602 455	6 602 455				0						6 602 455
0712130	2130	0763	Проведення належної медико-соціальної експертизи (МСЕК)	15 487 285	15 487 285				19 962		19 962				15 507 247
0712150	2150		Інші програми, заклади та заходи у сфері охорони здоров'я	167 823 003	167 823 003	818 006	49 166	0	261 700	0	261 700	0	0	0	168 084 703
0712151	2151	0763	Забезпечення діяльності інших закладів у сфері охорони здоров'я	167 762 003	167 762 003	818 006	49 166		261 700		261 700				168 023 703
0712152	2152	0763	Інші програми та заходи у сфері охорони здоров'я	61 000	61 000				0						61 000
0714000	4000		Культура і мистецтво	2 743 500	2 743 500	2 050 151	139 172	0	0	0	0	0	0	0	2 743 500
0714030	4030	0824	Забезпечення діяльності бібліотек	2 743 500	2 743 500	2 050 151	139 172		0						2 743 500
0717000	7000		Економічна діяльність	0	0	0	0	0	7 893 000	820 000	0	0	0	7 893 000	7 893 000
0717300	7300		Будівництво та регіональний розвиток	0	0	0	0	0	7 893 000	820 000	0	0	0	7 893 000	7 893 000
0717320	7320		Виконання інвестиційних проектів	0	0	0	0	0	820 000	820 000	0	0	0	820 000	820 000
0717322	7322	0443	Будівництво медичних установ та закладів	0					820 000	820 000				820 000	820 000
0717360	7360		Виконання інвестиційних проектів	0	0	0	0	0	7 073 000	0	0	0	0	7 073 000	7 073 000
0717365	7365	0490	Виконання інвестиційних проектів в рамках реформування регіональних систем охорони здоров'я для здійснення заходів з виконання спільного з Міжнародним банком реконструкції та розвитку проекту "Поліпшення охорони здоров'я на службі у людей"	0					7 073 000					7 073 000	7 073 000

Код Цілі/програми з розподілом за функціональними областями/діями	Код Типової програмної активності (за функціональними областями/діями)	Код Фінансування виплати за кредитними фондами	Найменування пільгового розпорядка коштів з державного бюджету, відповідальності виконавця пільгового бюджетної програми згідно з Типовою програмою класифікації видатків та кредитів/внесків місцевих бюджетів	Загальний фонд					Спеціальний фонд					Разом	
				усього	виплати споживачам	з них		видатки розвитку	усього	у тому числі бюджет розвитку	видатки споживачам	з них			видатки розвитку
						оплата праці	коштовні послуги та енергоносії					оплата праці	коштовні послуги та енергоносії		
1	2	3	4	5	6	7	8	9	10	11	12	13	14	15	16
0800000			Департамент соціального захисту населення облдержадміністрації	367 238 500	367 238 500	202 886 200	23 142 100	0	48 683 323	0	48 683 323	88 156	206 057	0	415 921 823
0810000			Департамент соціального захисту населення облдержадміністрації	367 238 500	367 238 500	202 886 200	23 142 100	0	48 683 323	0	48 683 323	88 156	206 057	0	415 921 823
0813000	3000		Соціальний захист та соціальне забезпечення	367 238 500	367 238 500	202 886 200	23 142 100	0	48 683 323	0	48 683 323	88 156	206 057	0	415 921 823
0813030	3030		Надання пільг з оплати послуг зв'язку, інших передбачених законодавством пільг окремим категоріям громадян та компенсації за пільговий проїзд окремим категоріям громадян	3 000 000	3 000 000	0	0	0	0	0	0	0	0	0	3 000 000
0813033	3033	1070	Компенсаційні виплати на пільговий проїзд автомобільним транспортом окремим категоріям громадян	3 000 000	3 000 000				0						3 000 000
0813100	3100		Надання соціальних та реабілітаційних послуг громадянам похилого віку, особам з інвалідністю, дітям з інвалідністю в установках соціального обслуговування	289 769 500	289 769 500	181 709 600	22 501 500	0	48 680 577	0	48 680 577	88 156	206 057	0	338 450 077
0813101	3101	1010	Забезпечення соціальними послугами стаціонарного догляду з наданням місця для проживання дітей з вадами фізичного та розумового розвитку	43 773 500	43 773 500	26 964 000	3 126 700		6 357 453		6 357 453		34 296		50 130 953
0813102	3102	1020	Забезпечення соціальними послугами стаціонарного догляду з наданням місця для проживання, всебічної підтримки, захисту та безпеки особам, які не можуть вести самостійний спосіб життя через похилий вік, фізичні та розумові вади, психічні захворювання або інші хвороби	245 996 000	245 996 000	154 745 600	19 374 800		42 323 124		42 323 124	88 156	171 761		288 319 124
0813120	3120		Здійснення соціальної роботи з вразливими категоріями населення	3 962 400	3 962 400	2 008 500	60 300	0	0	0	0	0	0	0	3 962 400
0813121	3121	1040	Утримання та забезпечення діяльності центрів соціальних служб для сім'ї, дітей та молоді	3 105 400	3 105 400	2 008 500	60 300		0						3 105 400
0813122	3122	1040	Заходи державної політики із забезпечення рівних прав та можливостей жінок та чоловіків	236 000	236 000				0						236 000
0813123	3123	1040	Заходи державної політики з питань сім'ї	621 000	621 000				0						621 000
0813140	3140	1040	Оздоровлення та відпочинку дітей (крім заходів з оздоровлення дітей, що здійснюються за рахунок коштів на оздоровлення громадян, які постраждали внаслідок Чорнобильської катастрофи)	262 500	262 500				0						262 500
0813170	3170		Забезпечення реалізації окремих програм для осіб з інвалідністю	969 500	969 500	0	0	0	0	0	0	0	0	0	969 500
0813171	3171	1010	Компенсаційні виплати особам з інвалідністю на бензин ремонт, технічне обслуговування автомобілів, мотоциклів (на транспортне обслуговування)	969 500	969 500				0						969 500

Код (Проект) Класифікація за назначенням	Код Типової структури суб'єктів населення та територіальних одиниць	Код Фінансування у бюджеті населення та територіальних одиниць	Назначення розподілу коштів місцевого бюджету відповідального виконавця, які належать до бюджетної програми згідно з Типовою програмною класифікацією видатків та кредитування місцевих бюджетів	Загальний фонд					Спеціальний фонд					Разом	
				усього	витрати споживання	з них:			усього	у тому числі бюджет розвитку	витрати споживання	з них:			Разом
						оплата праці	коштовані послуги та енергоносії	витрати розвитку				оплата праці	коштовані послуги та енергоносії		
1	2	3	4	5	6	7	8	9	10	11	12	13	14	15	16
0813190	3190		Соціальний захист ветеранів війни та праці	1 176 600	1 176 600	0	0	0	0	0	0	0	0	0	1 176 600
0813192	3192	1030	Надання фінансової підтримки громадським організаціям ветеранів і осіб з інвалідністю, діяльність яких має соціальну спрямованість	1 176 600	1 176 600				0						1 176 600
0813200	3200	1090	Забезпечення обробки інформації з нарахування та виплати допомог і компенсацій	22 026 500	22 026 500	16 654 900	374 000		2 746		2 746				22 029 246
0813240	3240		Інші заклади та заходи	46 071 500	46 071 500	2 513 200	206 300	0	0	0	0	0	0	0	46 071 500
0813241	3241	1090	Забезпечення діяльності інших закладів у сфері соціального захисту і соціального забезпечення	3 716 500	3 716 500	2 513 200	206 300		0						3 716 500
0813242	3242	1090	Інші заходи у сфері соціального захисту і соціального забезпечення	42 355 000	42 355 000				0						42 355 000
0900000			Служба у справах дітей облдержадміністрації	9 650 800	9 650 800	5 634 800	451 500	0	0	0	0	0	0	0	9 650 800
0910000			Служба у справах дітей облдержадміністрації	9 650 800	9 650 800	5 634 800	451 500	0	0	0	0	0	0	0	9 650 800
0913000	3000		Соціальний захист та соціальне забезпечення	9 650 800	9 650 800	5 634 800	451 500	0	0	0	0	0	0	0	9 650 800
0913110	3110		Заклади і заходи з питань дітей та їх соціального захисту	9 650 800	9 650 800	5 634 800	451 500	0	0	0	0	0	0	0	9 650 800
0913111	3111	1040	Утримання закладів, що надають соціальні послуги дітям, які опинилися у складних життєвих обставинах, підтримка функціонування дитячих будинків сімейного типу та прийомних сімей	9 550 800	9 550 800	5 634 800	451 500		0						9 550 800
0913112	3112	1040	Заходи державної політики з питань дітей та їх соціального захисту	100 000	100 000				0						100 000
1000000			Департамент культури і туризму облдержадміністрації	228 794 430	228 794 430	57 469 878	3 726 511	0	3 314 877	0	3 291 877	893 184	37 000	23 000	232 109 307
1010000			Департамент культури і туризму облдержадміністрації	228 794 430	228 794 430	57 469 878	3 726 511	0	3 314 877	0	3 291 877	893 184	37 000	23 000	232 109 307
1011000	1000		Освіта	67 427 630	67 427 630	0	0	0	1 184 000	0	1 184 000	0	0	0	68 611 630
1011120	1120	0941	Підготовка кадрів закладами фахової передвищої освіти	67 427 630	67 427 630				1 184 000		1 184 000				68 611 630
1014000	4000		Культура і мистецтво	159 542 300	159 542 300	56 776 986	3 726 511	0	2 130 877	0	2 107 877	893 184	37 000	23 000	161 673 177
1014010	4010	0821	Фінансова підтримка театрів	47 048 026	47 048 026				0						47 048 026
1014020	4020	0822	Фінансова підтримка філармоній, художніх і музичних колективів, ансамблів, концертних та циркових організацій	27 912 084	27 912 084				0						27 912 084
1014030	4030	0824	Забезпечення діяльності бібліотек	38 574 935	38 574 935	29 319 733	1 947 467		70 000		70 000		300		38 644 935
1014040	4040	0824	Забезпечення діяльності музеїв і виставок	32 626 296	32 626 296	20 847 268	1 698 134		2 010 877		1 987 877	863 184	36 700	23 000	34 637 173
1014050	4050	0827	Забезпечення діяльності заповідників	3 550 158	3 550 158	2 018 013	5 000		50 000		50 000	30 000			3 600 158

Код Програми (за функцією, класифікацією за економічними галузями)	Код Типової функції (за економічними галузями)	Код Фондової функції (за економічними галузями)	Найменування галузевого розпорядника коштів місцевого бюджету, власницького підприємства, зазначеного в бюджетній програмі згідно з Типовою програмною класифікацією витраток та середні галузів місцевого бюджету	Загальний фонд					Спеціальний фонд					Разом	
				усього	витратки споживачами	з яких			усього	у тому числі виплати розплатку	витратки споживачами	з яких			Разом
						оплата праці	компензація послуг та енергетичної	виплати розплатку				оплата праці	компензація послуг та енергетичної		
1	2	3	4	5	6	7	8	9	10	11	12	13	14	15	16
1014080	4080		Інші заклади та заходи в галузі культури і мистецтва	9 830 801	9 830 801	4 591 972	75 910	0	0	0	0	0	0	0	9 830 801
1014081	4081	0829	Забезпечення діяльності інших закладів в галузі культури і мистецтва	6 109 864	6 109 864	4 591 972	75 910		0						6 109 864
1014082	4082	0829	Інші заходи в галузі культури і мистецтва	3 720 937	3 720 937				0						3 720 937
1017000	7000		Економічна діяльність	974 500	974 500	0	0	0	0	0	0	0	0	0	974 500
1017600	7600		Інші програми та заходи, пов'язані з економічною діяльністю	974 500	974 500	0	0	0	0	0	0	0	0	0	974 500
1017620	7620		Розвиток готельного господарства та туризму	974 500	974 500	0	0	0	0	0	0	0	0	0	974 500
1017622	7622	0470	Реалізація програм і заходів в галузі туризму та курортів	974 500	974 500				0						974 500
1018000	8000		Інша діяльність	850 000	850 000	692 892	0	0	0	0	0	0	0	0	850 000
1018300	8300		Охорона навколишнього природного середовища	850 000	850 000	692 892	0	0	0	0	0	0	0	0	850 000
1018320	8320	0520	Збереження природно-заповідного фонду	850 000	850 000	692 892			0						850 000
1500000			Департамент будівництва, містобудування і архітектури та житлово-комунального господарства обласної адміністрації	0	0	0	0	0	1 385 981 361	326 915 448	252 682 200	0	0	1 133 299 161	1 385 981 361
1510000			Департамент будівництва, містобудування і архітектури та житлово-комунального господарства обласної адміністрації	0	0	0	0	0	1 385 981 361	326 915 448	252 682 200	0	0	1 133 299 161	1 385 981 361
1517000	7000		Економічна діяльність	0	0	0	0	0	1 385 981 361	326 915 448	252 682 200	0	0	1 133 299 161	1 385 981 361
1517300	7300		Будівництво та регіональний розвиток	0	0	0	0	0	1 11 915 448	1 11 915 448	0	0	0	1 11 915 448	1 11 915 448
1517320	7320		Будівництво об'єктів соціально-культурного призначення	0	0	0	0	0	86 915 448	86 915 448	0	0	0	86 915 448	86 915 448
1517321	7321	0443	Будівництво освітніх установ та закладів	0					3 000 000	3 000 000				3 000 000	3 000 000
1517322	7322	0443	Будівництво медичних установ та закладів	0					44 915 448	44 915 448				44 915 448	44 915 448
1517324	7324	0443	Будівництво установ та закладів культури	0					9 000 000	9 000 000				9 000 000	9 000 000
1517325	7325	0443	Будівництво споруд, установ та закладів фізичної культури і спорту	0					30 000 000	30 000 000				30 000 000	30 000 000
1517330	7330	0443	Будівництво інших об'єктів соціальної та виробничої інфраструктури комунальної власності	0					25 000 000	25 000 000				25 000 000	25 000 000
1517400	7400		Транспорт та транспортна інфраструктура, дорожнє господарство	0	0	0	0	0	1 274 065 913	215 000 000	252 682 200	0	0	1 021 383 713	1 274 065 913
1517460	7460		Утримання та розвиток автомобільних доріг та дорожньої інфраструктури	0	0	0	0	0	1 274 065 913	215 000 000	252 682 200	0	0	1 021 383 713	1 274 065 913
1517461	7461	0456	Утримання та розвиток автомобільних доріг та дорожньої інфраструктури за рахунок коштів місцевого бюджету	0					215 000 000	215 000 000				215 000 000	215 000 000
1517462	7462	0456	Утримання та розвиток автомобільних доріг та дорожньої інфраструктури за рахунок субвенцій з державного бюджету	0					1 059 065 913		252 682 200			806 383 713	1 059 065 913

Код Програми, підпрограми, проекту та операції (Проект)	Код Типової програми, підпрограми, проекту та операції	Код Економічної діяльності	Найменування і сфери розпорядження коштів місцевого бюджету, відповідно до статті 16 Конституції, набуття коштів бюджетом програми згідно з Типовою програмою, класифікацією видатків та кредитування місцевих бюджетів	Загальний фонд					Спеціальний фонд					Разом	
				усього	включає суми	з міс.			усього	у тому числі бюджет розвитку	включає суми	з міс.			
						оплата праці	коштовні послуги та енергоносії	видатки розвитку				оплата праці	коштовні послуги та енергоносії		видатки розвитку
1	2	3	4	5	6	7	8	9	10	11	12	13	14	15	16
1900000			Управління інфраструктури та цифрової трансформації облдержадміністрації	6 400 000	6 400 000	0	0	0	0	0	0	0	0	0	6 400 000
1910000			Управління інфраструктури та цифрової трансформації облдержадміністрації	6 400 000	6 400 000	0	0	0	0	0	0	0	0	0	6 400 000
1917000	7000		Економічна діяльність	6 400 000	6 400 000	0	0	0	0	0	0	0	0	0	6 400 000
1917400	7400		Транспорт та транспортна інфраструктура, дорожнє господарство	6 400 000	6 400 000	0	0	0	0	0	0	0	0	0	6 400 000
1917430	7430	0454	Утримання та розвиток місцевих аеропортів	6 400 000	6 400 000				0						6 400 000
2300000			Департамент інформаційної діяльності та комунікацій з громадськістю облдержадміністрації	4 970 000	4 970 000	851 000	22 700	0	0	0	0	0	0	0	4 970 000
2310000			Департамент інформаційної діяльності та комунікацій з громадськістю облдержадміністрації	4 970 000	4 970 000	851 000	22 700	0	0	0	0	0	0	0	4 970 000
2318000	8000		Інша діяльність	4 970 000	4 970 000	851 000	22 700	0	0	0	0	0	0	0	4 970 000
2318400	8400		Засоби масової інформації	4 970 000	4 970 000	851 000	22 700	0	0	0	0	0	0	0	4 970 000
2318410	8410	0830	Фінансова підтримка засобів масової інформації	4 708 000	4 708 000	851 000	22 700		0						4 708 000
2318420	8420	0830	Інші заходи у сфері засобів масової інформації	262 000	262 000				0						262 000
2400000			Департамент агропромислового розвитку облдержадміністрації	0	0	0	0	0	500 000	0	500 000	0	0	0	500 000
2410000			Департамент агропромислового розвитку облдержадміністрації	0	0	0	0	0	500 000	0	500 000	0	0	0	500 000
2417000	7000		Економічна діяльність	0	0	0	0	0	500 000	0	500 000	0	0	0	500 000
2417100	7100		Сільське, лісове, рибне господарство та мисливство	0	0	0	0	0	500 000	0	500 000	0	0	0	500 000
2417130	7130	0421	Здійснення заходів із землеустрою	0					500 000		500 000				500 000
2700000			Департамент економічного розвитку, торгівлі та залучення інвестицій облдержадміністрації	4 400 000	4 400 000	0	0	0	0	0	0	0	0	0	4 400 000
2710000			Департамент економічного розвитку, торгівлі та залучення інвестицій облдержадміністрації	4 400 000	4 400 000	0	0	0	0	0	0	0	0	0	4 400 000
2717000	7000		Економічна діяльність	4 400 000	4 400 000	0	0	0	0	0	0	0	0	0	4 400 000
2717600	7600		Інші програми та заходи, пов'язані з економічною діяльністю	4 400 000	4 400 000	0	0	0	0	0	0	0	0	0	4 400 000
2717690	7690		Інша економічна діяльність	4 400 000	4 400 000	0	0	0	0	0	0	0	0	0	4 400 000
2717693	7693	0490	Інші заходи, пов'язані з економічною діяльністю	4 400 000	4 400 000				0						4 400 000

Код Програми Класифікація за видами економічної діяльності (Розділ)	Код Категорії Класифікація за видами економічної діяльності (Розділ)	Код Субкатегорії Класифікація за видами економічної діяльності (Розділ)	Найвища ланка головного розпорядника місцевих бюджетів відповідальна за виконання, найменування бюджетної програми згідно з Типовою класифікацією видатків та кредитування місцевих бюджетів	Загальний фонд					Спеціальний фонд					Разом	
				усього	видатки споживання	з них		видатки розвитку	усього	у тому числі бюджет розвитку	видатки споживання	з них			
						оплата праці	комуніальні послуги та енергоносії					оплата праці	комуніальні послуги та енергоносії		видатки розвитку
1	2	3	4	5	6	7	8	9	10	11	12	13	14	15	16
2800000			Департамент екології та природних ресурсів облдержадміністрації	2 882 220	2 882 220	2 267 393	47 000	0	60 410 000	0	5 060 000	0	0	55 350 000	63 292 220
2810000			Департамент екології та природних ресурсів облдержадміністрації	2 882 220	2 882 220	2 267 393	47 000	0	60 410 000	0	5 060 000	0	0	55 350 000	63 292 220
2818000	8000		Інша діяльність	2 882 220	2 882 220	2 267 393	47 000	0	60 410 000	0	5 060 000	0	0	55 350 000	63 292 220
2818300	8300		Охорона навколишнього природного середовища	2 882 220	2 882 220	2 267 393	47 000	0	60 410 000	0	5 060 000	0	0	55 350 000	63 292 220
2818310	8310		Охорона та раціональне використання природних ресурсів	0	0	0	0	0	60 350 000	0	5 000 000	0	0	55 350 000	60 350 000
2818311	8311	0511	Охорона та раціональне використання природних ресурсів	0	0	0	0	0	60 350 000	0	5 000 000	0	0	55 350 000	60 350 000
2818320	8320	0520	Збереження природно-заповідного фонду	2 882 220	2 882 220	2 267 393	47 000	0	60 000	0	60 000	0	0	0	2 942 220
3000000			Департамент з питань оборонної роботи, цивільного захисту та взаємодії з правоохоронними органами облдержадміністрації	3 200 000	3 200 000	2 383 178	39 200	0	50 000	0	24 400	20 000	0	25 600	3 250 000
3010000			Департамент з питань оборонної роботи, цивільного захисту та взаємодії з правоохоронними органами облдержадміністрації	3 200 000	3 200 000	2 383 178	39 200	0	50 000	0	24 400	20 000	0	25 600	3 250 000
3018000	8000		Інша діяльність	3 200 000	3 200 000	2 383 178	39 200	0	50 000	0	24 400	20 000	0	25 600	3 250 000
3018100	8100		Захист населення і територій від надзвичайних ситуацій техногенного та природного характеру	3 200 000	3 200 000	2 383 178	39 200	0	50 000	0	24 400	20 000	0	25 600	3 250 000
3018120	8120	0320	Заходи з організації рятування на водах	3 200 000	3 200 000	2 383 178	39 200	0	50 000	0	24 400	20 000	0	25 600	3 250 000
3100000			Управління майном обласної ради	21 096 780	21 096 780	8 365 500	415 400	0	8 958 000	4 326 000	4 598 000	3 050 000	130 300	4 360 000	30 054 780
3110000			Управління майном обласної ради	21 096 780	21 096 780	8 365 500	415 400	0	8 958 000	4 326 000	4 598 000	3 050 000	130 300	4 360 000	30 054 780
3110100	0100		Державне управління	21 096 780	21 096 780	8 365 500	415 400	0	8 958 000	4 326 000	4 598 000	3 050 000	130 300	4 360 000	30 054 780
3110150	0150	0111	Організаційне, інформаційно-аналітичне та матеріально-технічне забезпечення діяльності обласної ради, районної ради, районної у місті ради (у разі її створення), міської, селищної, сільської рад	4 706 680	4 706 680	3 522 500	166 100	0	4 632 000	0	4 598 000	3 050 000	130 300	34 000	9 338 680
3110180	0180	0133	Інша діяльність у сфері державного управління	16 390 100	16 390 100	4 843 000	249 300	0	4 326 000	4 326 000	0	0	0	4 326 000	20 716 100
3700000			Департамент фінансів облдержадміністрації	10 000 000	0	0	0	0	48 604 887	0	0	0	0	48 604 887	58 604 887
3710000			Департамент фінансів облдержадміністрації	10 000 000	0	0	0	0	48 604 887	0	0	0	0	48 604 887	58 604 887
3718000	8000		Інша діяльність	10 000 000	0	0	0	0	48 604 887	0	0	0	0	48 604 887	58 604 887
3718600	8600	0170	Обслуговування місцевого боргу	0	0	0	0	0	48 604 887	0	0	0	0	48 604 887	48 604 887
3718700	8700	0133	Резервний фонд	10 000 000	0	0	0	0	0	0	0	0	0	0	10 000 000
3718710	8710	0133	Резервний фонд місцевого бюджету	10 000 000	0	0	0	0	0	0	0	0	0	0	10 000 000
Х	Х	Х	<b>РАЗОМ ВИДАТКІВ</b>	<b>2 426 730 617</b>	<b>2 416 730 617</b>	<b>937 999 652</b>	<b>113 335 844</b>	<b>0</b>	<b>1 657 442 408</b>	<b>344 588 548</b>	<b>391 790 925</b>	<b>18 664 997</b>	<b>6 918 275</b>	<b>1 265 651 483</b>	<b>4 084 173 025</b>

Код бюджетної класифікації	Код типу програмно-цілівого видатку за функціональним напрямком	Код функціонального напрямку видатків та програмно-цілівого бюджету	Найменування та короткий розписаний зміст місцевого бюджету, відповідального виконавця, найменування бюджетних програм згідно з Типовою програмною класифікацією видатків та кредитування місцевих бюджетів	Загальний фонд					Спеціальний фонд					Разом	
				усього	видатки споживання	з них:			усього	у тому числі бюджет розвитку	видатки споживання	з них:			видатки розвитку
						оплата праці	комуніальні послуги та енергоносії	видатки розвитку				оплата праці	комуніальні послуги та енергоносії		
1	2	3	4	5	6	7	8	9	10	11	12	13	14	15	16
0600000			Департамент освіти і науки облдержадміністрації	84 499 700	77 976 300	0	0	6 523 400	0	0	0	0	0	0	84 499 700
0610000			Департамент освіти і науки облдержадміністрації	84 499 700	77 976 300	0	0	6 523 400	0	0	0	0	0	0	84 499 700
0619000	9000		Міжбюджетні трансферти	84 499 700	77 976 300	0	0	6 523 400	0	0	0	0	0	0	84 499 700
0619300	9300		Субвенції з місцевого бюджету іншим місцевим бюджетам на здійснення програм у галузі освіти за рахунок субвенцій з державного бюджету	65 999 700	59 476 300	0	0	6 523 400	0	0	0	0	0	0	65 999 700
0619310	9310	0180	Субвенція з місцевого бюджету на здійснення переданих видатків у сфері освіти за рахунок коштів освітньої субвенції	46 620 600	46 620 600				0						46 620 600
0619330	9330	0180	Субвенція з місцевого бюджету на надання державної підтримки особам з особливими освітніми потребами за рахунок відповідної субвенції з державного бюджету	19 379 100	12 855 700			6 523 400	0						19 379 100
0619700	9700		Субвенції з місцевого бюджету іншим місцевим бюджетам на здійснення програм та заходів за рахунок коштів місцевих бюджетів	18 500 000	18 500 000	0	0	0	0	0	0	0	0	0	18 500 000
0619770	9770	0180	Інші субвенції з місцевого бюджету	18 500 000	18 500 000				0						18 500 000
0800000			Департамент соціального захисту населення облдержадміністрації	36 022 200	12 116 500	0	0	23 905 700	0	0	0	0	0	0	36 022 200
0810000			Департамент соціального захисту населення облдержадміністрації	36 022 200	12 116 500	0	0	23 905 700	0	0	0	0	0	0	36 022 200
0819000	9000		Міжбюджетні трансферти	36 022 200	12 116 500	0	0	23 905 700	0	0	0	0	0	0	36 022 200
0819200	9200		Субвенції з місцевого бюджету іншим місцевим бюджетам на здійснення програм соціального захисту за рахунок субвенцій з державного бюджету	24 939 700	1 034 000	0	0	23 905 700	0	0	0	0	0	0	24 939 700
0819270	9270	0180	Субвенція з місцевого бюджету на проекти, будівельно-ремонтні роботи, придбання житла та приміщень для розвитку сімейних та інших форм виховання, наближених до сімейних, та забезпечення житлом дітей сиріт, осіб з їх числа за рахунок відповідної субвенції з державного бюджету	24 939 700	1 034 000			23 905 700	0						24 939 700
0819700	9700		Субвенції з місцевого бюджету іншим місцевим бюджетам на здійснення програм та заходів за рахунок коштів місцевих бюджетів	11 082 500	11 082 500	0	0	0	0	0	0	0	0	0	11 082 500
0819770	9770	0180	Інші субвенції з місцевого бюджету	11 082 500	11 082 500				0						11 082 500

Код Програми та підпрограми бюджету	Код Типової діяльності	Код Функціональної області	Найменування головного розпорядника коштів місцевих бюджетів відповідно до виконавчих місцевих бюджетних програм згідно з Типовою програмою класифікації видатків та кредитів місцевих бюджетів	Загальний фонд					Спеціальний фонд					Разом	
				усього	видатки споживачів	з них			усього	у тому числі бюджет розвитку	видатки споживачів	з них			
						оплата праці	комуніальні послуги та енергоносії	видатки розвитку				оплата праці	комуніальні послуги та енергоносії		видатки розвитку
1	2	3	4	5	6	7	8	9	10	11	12	13	14	15	16
3700000			Департамент фінансів облдержадміністрації	284 441 400	284 441 400	0	0	0	0	0	0	0	0	0	284 441 400
3710000			Департамент фінансів облдержадміністрації	284 441 400	284 441 400	0	0	0	0	0	0	0	0	0	284 441 400
3719000	9000		Міжбюджетні трансферти	284 441 400	284 441 400	0	0	0	0	0	0	0	0	0	284 441 400
3719100	9100		Дотації з місцевого бюджету іншим бюджетам	283 823 000	283 823 000	0	0	0	0	0	0	0	0	0	283 823 000
3719110	9110	0180	Реверсна дотація	184 390 600	184 390 600				0						184 390 600
3719130	9130	0180	Дотація з місцевого бюджету на здійснення переданих з державного бюджету видатків з утримання закладів освіти та охорони здоров'я за рахунок відповідної додаткової дотації з державного бюджету	99 432 400	99 432 400				0						99 432 400
3719700	9700		Субвенції з місцевого бюджету іншим місцевим бюджетам на здійснення програм та заходів за рахунок коштів місцевих бюджетів	618 400	618 400	0	0	0	0	0	0	0	0	0	618 400
3719710	9710	0180	Субвенція з місцевого бюджету на утримання об'єктів спільного користування чи ліквідацію негативних наслідків діяльності об'єктів спільного користування	618 400	618 400				0						618 400
x	x	x	РАЗОМ ТРАНСФЕРТІВ	404 963 300	374 534 200	0	0	30 429 100	0	0	0	0	0	0	404 963 300
x	x	x	УСЬОГО	2 831 693 917	2 791 264 817	937 999 652	113 335 844	30 429 100	1 657 442 408	344 588 548	391 790 925	18 664 997	6 918 275	1 265 651 483	4 489 136 325

Перший заступник голови обласної ради

Директор Департаменту фінансів  
Полтавської облдержадміністрації  
Кропивка

**КРЕДИТУВАННЯ**  
**обласного бюджету Полтавської області у 2021 році**  
16100000000  
(всіх бюджетів)

Код Програмної класифікації витрат та кредитування місцевого бюджету	Код Типової програмної класифікації витрат та кредитування місцевого бюджету	Код Функціональної класифікації витрат та кредитування бюджету	Найменування головного розпорядника коштів місцевого бюджету / відповідального виконавця, найменування бюджетної програми згідно з Типовою програмною класифікацією витрат та кредитування місцевого бюджету	Надання кредитів			Повернення кредитів			Кредитування, усього				
				загальний фонд	спеціальний фонд		загальний фонд	спеціальний фонд		загальний фонд	спеціальний фонд			
					усього	у тому числі бюджет розвитку		разом	усього		у тому числі бюджет розвитку	разом	усього	у тому числі бюджет розвитку
1	2	3	4	5	6	7	8	9	10	11	12	13	14	15
1500000			Департамент будівництва, містобудування і архітектури та житлово-комунального господарства облдержадміністрації	0	834 000	0	834 000	0	-800 000	0	-800 000	0	34 000	0
1510000			Департамент будівництва, містобудування і архітектури та житлово-комунального господарства облдержадміністрації	0	834 000	0	834 000	0	-800 000	0	-800 000	0	34 000	0
1518000	8000		Інша діяльність	0	834 000	0	834 000	0	-800 000	0	-800 000	0	34 000	0
1518800	8800		Кредитування	0	834 000	0	834 000	0	-800 000	0	-800 000	0	34 000	0
1518820	8820		Пільгові довгострокові кредити молодим сім'ям та одиноким молодим громадянам на будівництво/придбання житла та їх повернення	0	834 000	0	834 000	0	-800 000	0	-800 000	0	34 000	0
1518821	8821	1060	Надання пільгових довгострокових кредитів молодим сім'ям та одиноким молодим громадянам на будівництво/придбання житла		834 000		834 000				0	0	834 000	0
1518822	8822	1060	Повернення пільгових довгострокових кредитів, наданих молодим сім'ям та одиноким молодим громадянам на будівництво/придбання житла						-800 000		-800 000	0	-800 000	0
3700000			Департамент фінансів облдержадміністрації	0	16 698 200	16 698 200	16 698 200	0	-16 698 200	-16 698 200	-16 698 200	0	0	0
3710000			Департамент фінансів облдержадміністрації	0	16 698 200	16 698 200	16 698 200	0	-16 698 200	-16 698 200	-16 698 200	0	0	0
3718000	8000		Інша діяльність	0	16 698 200	16 698 200	16 698 200	0	-16 698 200	-16 698 200	-16 698 200	0	0	0
3718800	8800		Кредитування	0	16 698 200	16 698 200	16 698 200	0	-16 698 200	-16 698 200	-16 698 200	0	0	0
3718880	8880		Виконання гарантійних зобов'язань за позичальників, що отримали кредити під місцеві гарантії	0	16 698 200	16 698 200	16 698 200	0	-16 698 200	-16 698 200	-16 698 200	0	0	0
3718881	8881	0490	Надання коштів для забезпечення гарантійних зобов'язань за позичальників, що отримали кредити під місцеві гарантії		16 698 200	16 698 200	16 698 200				0	0	16 698 200	16 698 200
3718882	8882	0490	Повернення коштів, наданих для виконання гарантійних зобов'язань за позичальників, що отримали кредити під місцеві гарантії				0		-16 698 200	-16 698 200	-16 698 200	0	-16 698 200	-16 698 200
x	x	x	<b>УСЬОГО</b>	0	17 532 200	16 698 200	17 532 200	0	-17 498 200	-16 698 200	-17 498 200	0	34 000	0

Директор Департаменту фінансів  
Полтавської облдержадміністрації

Кропивка

Перший заступник голови обласної ради

## Міжбюджетні трансферти на 2021 рік

16100000000

(код бюджету)

### I. Показники міжбюджетних трансфертів з інших бюджетів

(грн)

Код Класифікації доходу бюджету/ Код бюджету	Найменування трансферту/Найменування бюджету – надавача міжбюджетного трансферту	Усього
1	2	3
<b>I. Трансферти до загального фонду бюджету</b>		
41020200	Додаткова дотація з державного бюджету місцевим бюджетам на здійснення переданих з державного бюджету видатків з утримання закладів освіти та охорони здоров'я	198 864 800
99000000000	Державний бюджет України	198 864 800
41033000	Субвенція з державного бюджету місцевим бюджетам на здійснення підтримки окремих закладів та заходів у системі охорони здоров'я	111 627 800
99000000000	Державний бюджет України	111 627 800
41033900	Освітня субвенція з державного бюджету місцевим бюджетам	321 744 500
99000000000	Державний бюджет України	321 744 500
41034400	Субвенція з державного бюджету місцевим бюджетам на проектні, будівельно-ремонтні роботи, придбання житла та приміщень для розвитку сімейних та інших форм виховання, наближених до сімейних, та забезпечення житлом дітей-сиріт, дітей, позбавлених батьківського піклування, осіб з їх числа	24 939 700
99000000000	Державний бюджет України	24 939 700
41035400	Субвенція з державного бюджету місцевим бюджетам на надання державної підтримки особам з особливими освітніми потребами	19 379 100
99000000000	Державний бюджет України	19 379 100
<b>II. Трансферти до спеціального фонду бюджету</b>		
41034900	Субвенція з державного бюджету місцевим бюджетам на реформування регіональних систем охорони здоров'я для здійснення заходів з виконання спільного з Міжнародним банком реконструкції та розвитку проекту "Поліпшення охорони здоров'я на службі у людей"	7 073 000
99000000000	Державний бюджет України	7 073 000
41037300	Субвенція з державного бюджету місцевим бюджетам на фінансове забезпечення будівництва, реконструкції, ремонту і утримання автомобільних доріг загального користування місцевого значення, вулиць і доріг комунальної власності у населених пунктах	1 263 410 800
99000000000	Державний бюджет України	1 263 410 800
X	<b>УСЬОГО за розділами I, II, у тому числі:</b>	<b>1 947 039 700</b>
X	загальний фонд	676 555 900
X	спеціальний фонд	1 270 483 800

## 2. Показники міжбюджетних трансфертів іншим бюджетам

(грн)

Код Програмної класифікації видатків та кредитування місцевого бюджету / Код бюджету	Код Типової програмної класифікації видатків та кредитування місцевого бюджету	Найменування трансферту / Найменування бюджету – отримувача міжбюджетного трансферту	Усього
1	2	3	4
<b>I. Трансферти із загального фонду бюджету</b>			
<b>0619310</b>	<b>9310</b>	<b>Субвенція з місцевого бюджету на здійснення переданих видатків у сфері освіти за рахунок коштів освітньої субвенції</b>	<b>46 620 600</b>
16502000000		Бюджет Глобинської міської територіальної громади	1 499 035
16505000000		Бюджет Омеляницької сільської територіальної громади	1 499 035
16506000000		Бюджет Пирятинської міської територіальної громади	1 499 035
16512000000		Бюджет Шишацької селищної територіальної громади	1 499 035
16519000000		Бюджет Великобагачанської селищної територіальної громади	1 499 035
16521000000		Бюджет Гребінківської міської територіальної громади	1 499 035
16524000000		Бюджет Лохвицької міської територіальної громади	1 499 035
16530000000		Бюджет Новосажарської селищної територіальної громади	1 499 035
16534000000		Бюджет Козельщинської селищної територіальної громади	1 499 035
16535000000		Бюджет Машівської селищної територіальної громади	1 499 035
16540000000		Бюджет Терешківської сільської територіальної громади	1 499 035
16544000000		Бюджет Чорнухинської селищної територіальної громади	1 499 035
16545000000		Бюджет Галяцької міської територіальної громади	1 499 035
16546000000		Бюджет Горішньоплавнівської міської територіальної громади	1 499 035
16550000000		Бюджет Зіньківської міської територіальної громади	1 499 035
16557000000		Бюджет Диканської селищної територіальної громади	1 499 035
16560000000		Бюджет Карлівської міської територіальної громади	1 499 035
16561000000		Бюджет Кобеляцької міської територіальної громади	1 499 035
16563000000		Бюджет Котелевської селищної територіальної громади	1 499 035
16564000000		Бюджет Кременчуцької міської територіальної громади	1 641 260
16565000000		Бюджет Лубенської міської територіальної громади	1 499 035
16568000000		Бюджет Миргородської міської територіальної громади	1 499 035
16569000000		Бюджет Оржницької селищної територіальної громади	1 499 035
16570000000		Бюджет Полтавської міської територіальної громади	4 505 394
16571000000		Бюджет Хорольської міської територіальної громади	1 499 035
16572000000		Бюджет Чутівської селищної територіальної громади	1 499 035
16100000000		Обласний бюджет Полтавської області (нерозподілений резерв)	4 497 106
<b>0619330</b>	<b>9330</b>	<b>Субвенція з місцевого бюджету на надання державної підтримки особам з особливими освітніми потребами за рахунок відповідної субвенції з державного бюджету</b>	<b>19 379 100</b>
16501000000		Бюджет Білоцерківської сільської територіальної громади	16 692
16502000000		Бюджет Глобинської міської територіальної громади	333 835
16505000000		Бюджет Омеляницької сільської територіальної громади	100 150
16506000000		Бюджет Пирятинської міської територіальної громади	400 602
16507000000		Бюджет Піщанської сільської територіальної громади	150 226
16509000000		Бюджет Пришибської сільської територіальної громади	133 534
16510000000		Бюджет Семенівської селищної територіальної громади	283 759
16512000000		Бюджет Шишацької селищної територіальної громади	317 143
16513000000		Бюджет Скороходівської селищної територіальної громади	50 075
16515000000		Бюджет Решетилівської міської територіальної громади	734 436
16516000000		Бюджет Великосорочинської сільської територіальної громади	16 692
16518000000		Бюджет Сергіївської сільської територіальної громади	116 842

Код Програмної класифікації видатків та кредитування місцевого бюджету / Код бюджету	Код Типової програмної класифікації видатків та кредитування місцевого бюджету	Найменування трансферту / Найменування бюджету – отримувача міжбюджетного трансферту	Усього
16519000000		Бюджет Великобагачанської селищної територіальної громади	66 767
16521000000		Бюджет Гребінківської міської територіальної громади	233 684
16522000000		Бюджет Ланнівської сільської територіальної громади	183 609
16524000000		Бюджет Лохвицької міської територіальної громади	166 917
16525000000		Бюджет Михайлівської сільської територіальної громади	16 692
16526000000		Бюджет Драбнівської сільської територіальної громади	33 383
16528000000		Бюджет Нехворотанської сільської територіальної громади	83 459
16530000000		Бюджет Новосанжарської селищної територіальної громади	834 587
16531000000		Бюджет Новогаєпчинської селищної територіальної громади	200 301
16532000000		Бюджет Сенчанської сільської територіальної громади	16 692
16533000000		Бюджет Петрівсько-Роменської сільської територіальної громади	33 383
16534000000		Бюджет Козельщинської селищної територіальної громади	484 060
16535000000		Бюджет Машівської селищної територіальної громади	250 376
16536000000		Бюджет Щербанівської сільської територіальної громади	250 376
16537000000		Бюджет Оболонської сільської територіальної громади	50 075
16539000000		Бюджет Мачухівської сільської територіальної громади	100 150
16540000000		Бюджет Терешківської сільської територіальної громади	33 383
16541000000		Бюджет Коломацької сільської територіальної громади	16 692
16542000000		Бюджет Краснолуцької сільської територіальної громади	16 692
16543000000		Бюджет Опішнянської селищної територіальної громади	166 917
16544000000		Бюджет Чорнухинської селищної територіальної громади	150 226
16545000000		Бюджет Гадяцької міської територіальної громади	701 053
16546000000		Бюджет Горішньоплавнівської міської територіальної громади	567 519
16547000000		Бюджет Новоселівської сільської територіальної громади	150 226
16548000000		Бюджет Великобудинавської сільської територіальної громади	133 534
16549000000		Бюджет Гоголівської селищної територіальної громади	33 383
16550000000		Бюджет Зіньківської міської територіальної громади	216 993
16551000000		Бюджет Новооржицької селищної територіальної громади	50 075
16553000000		Бюджет Ромоданівської селищної територіальної громади	16 692
16554000000		Бюджет Білицької селищної територіальної громади	183 609
16555000000		Бюджет Великорублівської сільської територіальної громади	16 692
16556000000		Бюджет Градизької селищної територіальної громади	200 301
16557000000		Бюджет Диканської селищної територіальної громади	350 526
16558000000		Бюджет Заводської міської територіальної громади	233 684
16559000000		Бюджет Кам'яноотоківської сільської територіальної громади	283 759
16560000000		Бюджет Карлівської міської територіальної громади	801 203
16561000000		Бюджет Кобеляцької міської територіальної громади	283 759
16562000000		Бюджет Комишнянської селищної територіальної громади	116 842
16563000000		Бюджет Котелевської селищної територіальної громади	283 759
16564000000		Бюджет Кременчуцької міської територіальної громади	2 053 083
16565000000		Бюджет Лубенської міської територіальної громади	751 128
16566000000		Бюджет Лютенської сільської територіальної громади	50 075
16567000000		Бюджет Мартинівської сільської територіальної громади	33 383
16568000000		Бюджет Миргородської міської територіальної громади	517 444
16569000000		Бюджет Оржицької селищної територіальної громади	66 767
16570000000		Бюджет Полтавської міської територіальної громади	4 790 527
16571000000		Бюджет Хорольської міської територіальної громади	383 910
16572000000		Бюджет Чутівської селищної територіальної громади	66 767

Код Програмної класифікації видатків та кредитування місцевого бюджету / Код бюджету	Код Типової програмної класифікації видатків та кредитування місцевого бюджету	Найменування трансферту / Найменування бюджету – отримувача міжбюджетного трансферту	Усього
<b>0619770</b>	<b>9770</b>	<b>Інші субвенції з місцевого бюджету - всього, з них на:</b>	<b>18 500 000</b>
		<b>відшкодування частини вартості путівки дитячим закладам оздоровлення та відпочинку за надані послуги з оздоровлення та відпочинку дітей, які виховуються в сім'ях з дітьми</b>	<b>18 500 000</b>
16501000000		Бюджет Білоцерківської сільської територіальної громади	62 000
16502000000		Бюджет Глобинської міської територіальної громади	325 500
16505000000		Бюджет Омеляницької сільської територіальної громади	46 500
16506000000		Бюджет Пирятинської міської територіальної громади	356 500
16507000000		Бюджет Піщанської сільської територіальної громади	155 000
16509000000		Бюджет Пришибської сільської територіальної громади	15 500
16510000000		Бюджет Семенівської селищної територіальної громади	170 500
16512000000		Бюджет Шишацької селищної територіальної громади	217 000
16513000000		Бюджет Скороходівської селищної територіальної громади	93 000
16515000000		Бюджет Решетилівської міської територіальної громади	294 500
16516000000		Бюджет Великосорочинської сільської територіальної громади	77 500
16518000000		Бюджет Сергіївської сільської територіальної громади	62 000
16519000000		Бюджет Великобагачанської селищної територіальної громади	124 000
16521000000		Бюджет Гребінківської міської територіальної громади	248 000
16522000000		Бюджет Ланнівської сільської територіальної громади	77 500
16524000000		Бюджет Лохвицької міської територіальної громади	248 000
16525000000		Бюджет Михайлівської сільської територіальної громади	62 000
16526000000		Бюджет Драбівської сільської територіальної громади	46 500
16528000000		Бюджет Пехворощанської сільської територіальної громади	46 500
16530000000		Бюджет Новосанжарської селищної територіальної громади	248 000
16531000000		Бюджет Новогалещинської селищної територіальної громади	46 500
16532000000		Бюджет Сенчанської сільської територіальної громади	77 500
16533000000		Бюджет Петрівсько-Роменської сільської територіальної громади	46 500
16534000000		Бюджет Козельщинської селищної територіальної громади	155 000
16535000000		Бюджет Мапівської селищної територіальної громади	124 000
16536000000		Бюджет Щербавівської сільської територіальної громади	170 500
16537000000		Бюджет Оболонської сільської територіальної громади	46 500
16539000000		Бюджет Мачухівської сільської територіальної громади	62 000
16540000000		Бюджет Терешківської сільської територіальної громади	93 000
16541000000		Бюджет Коломацької сільської територіальної громади	46 500
16542000000		Бюджет Краснопольської сільської територіальної громади	46 500
16543000000		Бюджет Опішнянської селищної територіальної громади	62 000
16544000000		Бюджет Чорнухинської селищної територіальної громади	93 000
16545000000		Бюджет Гадяцької міської територіальної громади	325 500
16546000000		Бюджет Горішньоплавнівської міської територіальної громади	604 500
16547000000		Бюджет Новоселівської сільської територіальної громади	62 000
16548000000		Бюджет Великобудищанської сільської територіальної громади	62 000
16549000000		Бюджет Гоголівської селищної територіальної громади	46 500
16550000000		Бюджет Зінківської міської територіальної громади	248 000
16551000000		Бюджет Новооржицької селищної територіальної громади	93 000
16553000000		Бюджет Ромоданівської селищної територіальної громади	46 500
16554000000		Бюджет Білицької селищної територіальної громади	124 000
16555000000		Бюджет Великорублівської сільської територіальної громади	46 500
16556000000		Бюджет Градизької селищної територіальної громади	170 500
16557000000		Бюджет Диканської селищної територіальної громади	217 000
16558000000		Бюджет Заводської міської територіальної громади	108 500

Код Програмної класифікації видатків та кредитування місцевого бюджету / Код бюджету	Код Типової програмної класифікації видатків та кредитування місцевого бюджету	Найменування трансферту / Найменування бюджету – отримувача міжбюджетного трансферту	Усього
16559000000		Бюджет Кам'янопотоківської сільської територіальної громади	108 500
16560000000		Бюджет Карлівської міської територіальної громади	248 000
16561000000		Бюджет Кобеляцької міської територіальної громади	327 000
16562000000		Бюджет Комишнянської селищної територіальної громади	46 500
16563000000		Бюджет Котелевської селищної територіальної громади	170 500
16564000000		Бюджет Кременчуцької міської територіальної громади	2 542 000
16565000000		Бюджет Лубенської міської територіальної громади	806 000
16566000000		Бюджет Лютенської сільської територіальної громади	46 500
16567000000		Бюджет Мартинівської сільської територіальної громади	46 500
16568000000		Бюджет Миргородської міської територіальної громади	573 500
16569000000		Бюджет Оржицької селищної територіальної громади	155 000
16570000000		Бюджет Полтавської міської територіальної громади	3 734 000
16571000000		Бюджет Хорольської міської територіальної громади	341 000
16572000000		Бюджет Чутівської селищної територіальної громади	155 000
16100000000		Обласний бюджет Полтавської області (нерозподілений резерв)	3 000 000
0819270	9270	Субвенція з місцевого бюджету на проєктні, будівельно-ремонтні роботи, придбання житла та приміщень для розвитку сімейних та інших форм виховання, наближених до сімейних, та забезпечення житлом дітей-сиріт, осіб з їх числа за рахунок відповідної субвенції з державного бюджету	24 939 700
16100000000		Обласний бюджет Полтавської області (нерозподілений резерв)	24 939 700
0819770	9770	Інші субвенції з місцевого бюджету - всього, з них на:	11 082 500
		пільгове медичне обслуговування осіб, які постраждали внаслідок Чорнобильської катастрофи, поховання учасників бойових дій та осіб з інвалідністю внаслідок війни, встановлення телефонів особам з інвалідністю I і II груп	5 816 500
16310200000		Районний бюджет Кременчуцького району	79 700
16312200000		Районний бюджет Лубенського району	165 200
16314200000		Районний бюджет Миргородського району	192 900
16319200000		Районний бюджет Полтавського району	282 300
16501000000		Бюджет Білоцерківської сільської територіальної громади	16 000
16502000000		Бюджет Глобинської міської територіальної громади	132 000
16505000000		Бюджет Омеляницької сільської територіальної громади	11 100
16506000000		Бюджет Пирятинської міської територіальної громади	194 000
16507000000		Бюджет Піщанської сільської територіальної громади	37 000
16509000000		Бюджет Пришибської сільської територіальної громади	1 300
16510000000		Бюджет Семенівської селищної територіальної громади	69 700
16512000000		Бюджет Шишацької селищної територіальної громади	59 000
16513000000		Бюджет Скороходівської селищної територіальної громади	9 000
16515000000		Бюджет Решетилівської міської територіальної громади	157 000
16516000000		Бюджет Великосорокинської сільської територіальної громади	18 500
16518000000		Бюджет Сергіївської сільської територіальної громади	6 000
16519000000		Бюджет Великобагачанської селищної територіальної громади	36 000
16521000000		Бюджет Гребінківської міської територіальної громади	112 400
16522000000		Бюджет Ланівської сільської територіальної громади	39 700
16524000000		Бюджет Лохвицької міської територіальної громади	58 000
16525000000		Бюджет Михайлівської сільської територіальної громади	16 700
16526000000		Бюджет Драбівської сільської територіальної громади	2 600
16528000000		Бюджет Нехворощанської сільської територіальної громади	9 800
16530000000		Бюджет Новосанжарської селищної територіальної громади	44 400
16531000000		Бюджет Новогаленцівської селищної територіальної громади	5 600

Код Програмної класифікації видатків та кредитування місцевого бюджету / Код бюджету	Код Типової програмної класифікації видатків та кредитування місцевого бюджету	Найменування трансферту / Найменування бюджету – отримувача міжбюджетного трансферту	Усього
16532000000		Бюджет Сенчанської сільської територіальної громади	33 000
16533000000		Бюджет Петрівсько-Роменської сільської територіальної громади	16 000
16534000000		Бюджет Козельщинської селищної територіальної громади	41 600
16535000000		Бюджет Мацівської селищної територіальної громади	64 200
16536000000		Бюджет Щербанівської сільської територіальної громади	31 000
16537000000		Бюджет Оболонської сільської територіальної громади	24 000
16539000000		Бюджет Мачухівської сільської територіальної громади	13 900
16540000000		Бюджет Терешківської сільської територіальної громади	41 000
16541000000		Бюджет Коломацької сільської територіальної громади	10 500
16542000000		Бюджет Краснолуцької сільської територіальної громади	8 000
16543000000		Бюджет Опішнянської селищної територіальної громади	15 000
16544000000		Бюджет Чорнухипської селищної територіальної громади	34 800
16545000000		Бюджет Гадяцької міської територіальної громади	43 700
16546000000		Бюджет Горішньоплавнівської міської територіальної громади	205 500
16547000000		Бюджет Новоселівської сільської територіальної громади	5 200
16548000000		Бюджет Великобудинацької сільської територіальної громади	21 000
16549000000		Бюджет Гоголівської селищної територіальної громади	19 000
16550000000		Бюджет Зіньківської міської територіальної громади	42 100
16551000000		Бюджет Новооржицької селищної територіальної громади	63 400
16553000000		Бюджет Ромоданівської селищної територіальної громади	33 000
16554000000		Бюджет Білицької селищної територіальної громади	17 500
16555000000		Бюджет Великорублівської сільської територіальної громади	7 600
16556000000		Бюджет Градизької селищної територіальної громади	77 000
16557000000		Бюджет Дикавської селищної територіальної громади	43 500
16558000000		Бюджет Заводської міської територіальної громади	28 000
16559000000		Бюджет Кам'янопотоківської сільської територіальної громади	18 400
16560000000		Бюджет Карлівської міської територіальної громади	102 000
16561000000		Бюджет Кобеляцької міської територіальної громади	36 000
16562000000		Бюджет Комишнянської селищної територіальної громади	18 000
16563000000		Бюджет Котелевської селищної територіальної громади	36 500
16564000000		Бюджет Кременчуцької міської територіальної громади	732 600
16565000000		Бюджет Лубенської міської територіальної громади	525 700
16566000000		Бюджет Лютенської сільської територіальної громади	10 500
16567000000		Бюджет Мартинівської сільської територіальної громади	20 200
16568000000		Бюджет Миргородської міської територіальної громади	313 200
16569000000		Бюджет Оржицької селищної територіальної громади	39 500
16570000000		Бюджет Полтавської міської територіальної громади	1 062 500
16571000000		Бюджет Хорольської міської територіальної громади	178 000
16572000000		Бюджет Чутівської селищної територіальної громади	28 000
		санаторно-курортне оздоровлення в санаторно-курортних закладах, розташованих на території Полтавської області членів сімей загиблих (померлих) ветеранів війни, з числа учасників АТО/ООС, членів сімей загиблих учасників бойових дій на території інших держав, членів сімей осіб, які перебувають у полоні або пропали безвісти в районі проведення АТО/ООС, та осіб, які загинули або померли внаслідок поранень, каліцтва, контузій чи інших ушкоджень здоров'я, одержаних під час участі у Революції Гідності, осіб з інвалідністю внаслідок війни з числа учасників АТО/ООС, осіб з інвалідністю внаслідок війни з числа учасників бойових дій на території інших держав	3 000 000
16501000000		Бюджет Білонерківської сільської територіальної громади	30 000
16502000000		Бюджет Глобинської міської територіальної громади	70 000
16505000000		Бюджет Омеляницької сільської територіальної громади	20 000

Код Програмної класифікації вдатків та кредитування місцевого бюджету / Код бюджету	Код Типової програмної класифікації вдатків та кредитування місцевого бюджету	Найменування трансферту / Найменування бюджету – отримувача міжбюджетного трансферту	Усього
16506000000		Бюджет Пирятинської міської територіальної громади	100 000
16507000000		Бюджет Піщанської сільської територіальної громади	40 000
16509000000		Бюджет Пришибської сільської територіальної громади	20 000
16510000000		Бюджет Семенівської селищної територіальної громади	60 000
16512000000		Бюджет Шишацької селищної територіальної громади	80 000
16513000000		Бюджет Скороходівської селищної територіальної громади	30 000
16515000000		Бюджет Решетилівської міської територіальної громади	90 000
16516000000		Бюджет Великосорочинської сільської територіальної громади	30 000
16518000000		Бюджет Сергіївської сільської територіальної громади	20 000
16519000000		Бюджет Великобагачанської селищної територіальної громади	50 000
16521000000		Бюджет Гребінківської міської територіальної громади	80 000
16522000000		Бюджет Лапівської сільської територіальної громади	30 000
16524000000		Бюджет Лохвицької міської територіальної громади	80 000
16525000000		Бюджет Михайлівської сільської територіальної громади	30 000
16526000000		Бюджет Драбунівської сільської територіальної громади	20 000
16528000000		Бюджет Нехворотанської сільської територіальної громади	20 000
16530000000		Бюджет Новосанжарської селищної територіальної громади	60 000
16531000000		Бюджет Новогалещинської селищної територіальної громади	30 000
16532000000		Бюджет Сенчанської сільської територіальної громади	30 000
16533000000		Бюджет Петрівсько-Роменської сільської територіальної громади	20 000
16534000000		Бюджет Козельщинської селищної територіальної громади	40 000
16535000000		Бюджет Машівської селищної територіальної громади	40 000
16536000000		Бюджет Щербанівської сільської територіальної громади	50 000
16537000000		Бюджет Оболонської сільської територіальної громади	30 000
16539000000		Бюджет Мачухівської сільської територіальної громади	30 000
16540000000		Бюджет Терешківської сільської територіальної громади	30 000
16541000000		Бюджет Коломацької сільської територіальної громади	20 000
16542000000		Бюджет Краснолуцької сільської територіальної громади	20 000
16543000000		Бюджет Опишнянської селищної територіальної громади	30 000
16544000000		Бюджет Чорнухинської селищної територіальної громади	80 000
16545000000		Бюджет Гадяцької міської територіальної громади	110 000
16546000000		Бюджет Горішньоплавнівської міської територіальної громади	80 000
16547000000		Бюджет Новоселівської сільської територіальної громади	20 000
16548000000		Бюджет Великобудянецької сільської територіальної громади	20 000
16549000000		Бюджет Гоголівської селищної територіальної громади	30 000
16550000000		Бюджет Зінківської міської територіальної громади	75 000
16551000000		Бюджет Новооржицької селищної територіальної громади	30 000
16553000000		Бюджет Ромоданівської селищної територіальної громади	20 000
16554000000		Бюджет Білицької селищної територіальної громади	40 000
16555000000		Бюджет Великорублівської сільської територіальної громади	20 000
16556000000		Бюджет Градизької селищної територіальної громади	50 000
16557000000		Бюджет Диканської селищної територіальної громади	30 000
16558000000		Бюджет Заводської міської територіальної громади	30 000
16559000000		Бюджет Кам'янопопелівської сільської територіальної громади	30 000
16560000000		Бюджет Карлівської міської територіальної громади	50 000
16561000000		Бюджет Кобеляцької міської територіальної громади	75 000
16562000000		Бюджет Комішнянської селищної територіальної громади	30 000
16563000000		Бюджет Котелевської селищної територіальної громади	50 000
16564000000		Бюджет Кременчуцької міської територіальної громади	155 000
16565000000		Бюджет Лубенської міської територіальної громади	120 000
16566000000		Бюджет Лютенської сільської територіальної громади	20 000
16567000000		Бюджет Мартинівської сільської територіальної громади	20 000

Код Програмної класифікації видатків та кредитування місцевого бюджету / Код бюджету	Код Типової програмної класифікації видатків та кредитування місцевого бюджету	Найменування трансферту / Найменування бюджету – отримувача міжбюджетного трансферту	Усього
16568000000		Бюджет Миргородської міської територіальної громади	110 000
16569000000		Бюджет Оржицької селищної територіальної громади	80 000
16570000000		Бюджет Полтавської міської територіальної громади	155 000
16571000000		Бюджет Хорольської міської територіальної громади	80 000
16572000000		Бюджет Чутівської селищної територіальної громади	60 000
		санаторно-курортне лікування громадян, які постраждали внаслідок Чорнобильської катастрофи, віднесених до I категорії, в санаторно-курортних закладах, розташованих на території Полтавської області	2 266 000
16310200000		Районний бюджет Кременчуцького району	190 900
16312200000		Районний бюджет Лубенського району	340 300
16314200000		Районний бюджет Миргородського району	273 900
16319200000		Районний бюджет Полтавського району	356 900
16546000000		Бюджет Горішньоплавнівської міської територіальної громади	49 800
16564000000		Бюджет Кременчуцької міської територіальної громади	257 400
16565000000		Бюджет Лубенської міської територіальної громади	356 900
16568000000		Бюджет Миргородської міської територіальної громади	58 100
16570000000		Бюджет Полтавської міської територіальної громади	381 800
3719110	9110	Реверсна дотація	184 390 600
99000000000		Державний бюджет України	184 390 600
3719130	9130	Дотація з місцевого бюджету на здійснення переданих з державного бюджету видатків з утримання закладів освіти та охорони здоров'я за рахунок відповідної додаткової дотації з державного бюджету	99 432 400
16100000000		Обласний бюджет Полтавської області (нерозподілений резерв)	99 432 400
3719710	9710	Субвенція з місцевого бюджету на утримання об'єктів спільного користування чи ліквідацію негативних наслідків діяльності об'єктів спільного користування	618 400
		проведення обстеження новонароджених Полтавської області на фенілкетонурию, вроджений гіпертироз, адреногенітальний синдром та муковісцидоз КНП ХОР "Міжобласний спеціалізований медико-генетичний центр - центр рідкісних (орфанних) захворювань"	618 400
20100000000		Обласний бюджет Харківської області	618 400
<b>II. Трансферти із спеціального фонду бюджету</b>			
X	X	УСЬОГО за розділами I, II, у тому числі:	404 963 300
X	X	загальний фонд	404 963 300
X	X	спеціальний фонд	0

**Перший заступник голови обласної ради**

Директор Департаменту фінансів  
Полтавської облдержадміністрації  
Кропивка

## РОЗПОДІЛ

### коштів бюджету розвитку на здійснення заходів на будівництво, реконструкцію і реставрацію, капітальний ремонт об'єктів виробничої, комунікаційної та соціальної інфраструктури за об'єктами у 2021 році

16100000000

(код бюджету)

Код Програмної класифікації видатків та кредитування місцевого бюджету	Код Типової програмної класифікації видатків та кредитування місцевого бюджету	Код Функціональної класифікації видатків та кредитування бюджету	Найменування головного розпорядника коштів місцевого бюджету / відповідального виконавця, найменування бюджетної програми згідно з Типовою програмною класифікацією видатків та кредитування місцевого бюджету	Найменування об'єкта будівництва / вид будівельних робіт, у тому числі проектні роботи	Загальна тривалість будівництва (рік початку і завершення)	Загальна вартість будівництва, гривень	Рівень виконання робіт на початок бюджетного періоду, %	Обсяг видатків бюджету розвитку, які спрямовуються на будівництво об'єкта у бюджетному періоді, гривень	Рівень готовності об'єкта на кінець бюджетного періоду, %
1	2	3	4	5	6	7	8	9	10
0700000			Департамент охорони здоров'я облдержадміністрації					820 000	
0710000			Департамент охорони здоров'я облдержадміністрації					820 000	
0717000	7000		Економічна діяльність					820 000	
0717300	7300		Будівництво та регіональний розвиток					820 000	
0717320	7320		Будівництво об'єктів соціально-культурного призначення					820 000	
0717322	7322	0443	Будівництво медичних установ та закладів					820 000	
				Реконструкція кардіологічного відділення терапевтичного корпусу КП "ПОКЛ ім. М.В. Скліфосовського ПОР" з облаштуванням частини приміщень під відділення гострих інсультів по вул. Шевченка, 23 в м. Полтава				820 000	

Код Програмної класифікації видатків та кредитування місцевого бюджету	Код Типової програмної класифікації видатків та кредитування місцевого бюджету	Код Фінансово-економічної класифікації видатків та кредитування бюджету	Найменування головного розпорядника коштів місцевого бюджету / відповідального виконавця, найменування бюджетної програми згідно з Типовою програмною класифікацією видатків та кредитування місцевого бюджету	Найменування об'єкта будівництва / вид будівельних робіт, у тому числі проектні роботи	Загальна тривалість будівництва (рік початку і завершення)	Загальна вартість будівництва, гривень	Рівень виконання робіт на початок бюджетного періоду, %	Обсяг видатків бюджету розвитку, які спрямовуються на будівництво об'єкта у бюджетному періоді, гривень	Рівень готовності об'єкта на кінець бюджетного періоду, %
1	2	3	4	5	6	7	8	9	10
1500000			Департамент будівництва, містобудування і архітектури та житлово-комунального господарства облдержадміністрації					111 915 448	
1510000			Департамент будівництва, містобудування і архітектури та житлово-комунального господарства облдержадміністрації					111 915 448	
1517000	7000		Економічна діяльність					111 915 448	
1517300	7300		Будівництво та регіональний розвиток					111 915 448	
1517320	7320		Будівництво об'єктів соціально-культурного призначення					111 915 448	
1517321	7321	0443	Будівництво освітніх установ і закладів					3 000 000	
				Капітальний ремонт комплексу будівель Андріївської загальноосвітньої санаторної школи-інтернату І-ІІ ступенів Новосанжарського району Полтавської обласної ради в селі Андріївка Новосанжарського району Полтавської області	2020-2021	131 458 794	1	3 000 000	3
1517322	7322	0443	Будівництво медичних установ та закладів					44 915 448	
				Реконструкція Полтавського обласного клінічного онкологічного диспансеру по вул.М.Дмитрієва, 7а в м.Полтаві з добудовою радіологічного відділення і лабораторії радіонуклідної діагностики	2020-2021	382 481 473	0	20 000 000	0
				Реконструкція з добудовою будівлі рентгено-діагностичного кабінету Кременчуцького обласного онкологічного диспансеру по вул.Лікаря Богасвського, 60-Б в м.Кременчуці	2020-2022	201 786 714	10	10 000 000	40

Код Програмної класифікації видатків та кредитування місцевого бюджету	Код Типової програмної класифікації видатків та кредитування місцевого бюджету	Код Функціональної класифікації видатків та кредитування бюджету	Найменування головного розпорядника коштів місцевого бюджету / відповідального виконавця, найменування бюджетної програми згідно з Типовою програмною класифікацією видатків та кредитування місцевого бюджету	Найменування об'єкта будівництва / вид будівельних робіт, у тому числі проектні роботи	Загальна тривалість будівництва (рік початку і завершення)	Загальна вартість будівництва, гривень	Рівень виконання робіт на початок бюджетного періоду, %	Обсяг видатків бюджету розвитку, які спрямовуються на будівництво об'єкта у бюджетному періоді, гривень	Рівень готовності об'єкта на кінець бюджетного періоду, %
1	2	3	4	5	6	7	8	9	10
				Термомодернізація хірургічного корпусу КП "Полтавська обласна клінічна лікарня ім.М.В.Скляфосовського Полтавської обласної ради" по вул.Шевченка, 23 в м. Полтава. Капітальний ремонт. Коригування	2020-2021	31 141 531	80	5 915 448	100
				"Протитуберкульозний диспансер на 350 ліжок по вул. Київське Шосе, 1-в в с. Супрунівка Полтавського району Полтавської області (III черга будівництва)" (Коригування)	2011-2022	492 614 464	50	2 000 000	51
				Будівництво корпусу невідкладних станів Полтавської обласної клінічної лікарні ім.М.В. Скляфосовського м. Полтава, вул. Шевченка, 23	2020-2022	880 000 000	0	5 000 000	2
				Ремонт (реставраційний) та пристосування пам'ятки - будівлі поліклініки КП «Полтавської обласної клінічної лікарні ім.М.В.Скляфосовського ПОР» по вул.Стрітенській, 50 у м.Полтава	2 021	15 638 088	2	2 000 000	100
1517324	7324	0443	Будівництво установ та закладів культури					9 000 000	
				Реставрація Полтавської обласної філармонії по вул. Гоголя, 10 в м. Полтава (будинок колишньої хоральної синагоги). Коригування	2016-2021	78 981 201	60	6 000 000	100
				Створення науково-освітнього простору Музей науки у місті Полтава	2 021	10 000 000	0	1 000 000	100
				Реконструкція нежитлового приміщення за адресою: с.Більськ, вул.Миру, 10 під музей Комунальної установи "Історико-культурний заповідник "Більськ" Полтавської обласної ради з адмін. приміщеннями та благоустроєм території	2021-2022	32 660 012	2	2 000 000	30

Код Програмної класифікації видатків та кредитування місцевого бюджету	Код Типової програми або класифікації видатків та кредитування місцевого бюджету	Код Функціональної класифікації видатків та кредитування бюджету	Найменування головного розпорядника коштів місцевого бюджету / відповідального виконавця, найменування бюджетної програми згідно з Типовою програмною класифікацією видатків та кредитування місцевого бюджету	Найменування об'єкта будівництва / вид будівельних робіт, у тому числі проектні роботи	Загальна тривалість будівництва (рік початку і завершення)	Загальна вартість будівництва, гривень	Рівень виконання робіт на початок бюджетного періоду, %	Обсяг видатків бюджету розвитку, які спрямовуються на будівництво об'єкта у бюджетному періоді, гривень	Рівень готовності об'єкта на кінець бюджетного періоду, %
1	2	3	4	5	6	7	8	9	10
1517325	7325	0443	Будівництво споруд, установ та закладів фізичної культури і спорту					30 000 000	
				"Будівництво спортивно-видовищного комплексу з приміщеннями громадського обслуговування по вул. П.Юрченка, 1а в м.Полтава" Коригування	2014-2021	217 961 151	50	23 000 000	70
				Реконструкція філії Полтавської обласної дитячо-юнацької спортивної школи інвалідів "Фізкультурно-спортивний реабілітаційно-відновлювальний комплекс "Колос" Полтавської обласної ради"	2021	45 448 868	0	7 000 000	100
1517330	7330	0443	Будівництво інших об'єктів соціальної та виробничої інфраструктури комунальної власності					25 000 000	
				Реконструкція аеродромного комплексу Полтавського обласного комунального підприємства «Аеропорт-Полтава» за адресою: вул. Київська, с. Супрунівка Полтавського району Полтавської області	2021-2022		0	25 000 000	2
x	x	x	<b>УСЬОГО</b>		x	x		<b>112 735 448</b>	x

Перший заступник голови обласної ради

Директор Департаменту фінансів Полтавської облдержадміністрації  
Кропивка

**РОЗПОДІЛ**  
**витрат обласного бюджету Полтавської області на реалізацію місцевих/регіональних програм у 2021 році**

16100000000  
(код бюджету)

(грн)

Код Програмної класифікації видатків та кредитів ванта місцевого бюджету	Код Типової програмної класифікації видатків та кредитів ванта місцевого бюджету	Код Функціональної класифікації видатків та кредитів ванта бюджету	Найменування головного розпорядника коштів місцевого бюджету / відповідального виконавця, найменування бюджетної програми згідно з Типовою програмною класифікацією видатків та кредитів ванта місцевого бюджету.	Найменування місцевої/регіональної програми	Дата і номер документа, яким затверджено місцеву/регіональну програму	Усього	Загальний фонд	Спеціальний фонд	
								усього	у тому числі бюджет розвитку
1	2	3	4	5	6	7	8	9	10
0100000			<b>Обласна рада</b>			<b>6 167 186</b>	<b>6 117 186</b>	<b>50 000</b>	<b>50 000</b>
0110000			<b>Обласна рада</b>			<b>6 167 186</b>	<b>6 117 186</b>	<b>50 000</b>	<b>50 000</b>
0110100	0100		Державне управління			5 123 100	5 073 100	50 000	50 000
				<i>Разом</i>		5 123 100	5 073 100	50 000	50 000
0110180	0180	0133	Інша діяльність у сфері державного управління	Обласна Програма розвитку місцевого самоврядування в Полтавській області на 2021-2023 роки		4 203 100	4 153 100	50 000	50 000
				Обласна програма "Бюджет участі Полтавської області на 2021- 2023 роки"		470 000	470 000		
				Обласна програма "Екологічні ініціативи Полтавської області на 2019-2021 роки"	рішення пленарного засідання двадцять третьої сесії сьомого скликання від 21.12.2018 р №974	450 000	450 000		
0117000	7000		Економічна діяльність			1 044 086	1 044 086	0	0
0117600	7600		Інші програми та заходи, пов'язані з економічною діяльністю			1 044 086	1 044 086	0	0
0117680	7680	0490	Членські внески до асоціацій органів місцевого самоврядування	Обласна Програма розвитку місцевого самоврядування в Полтавській області на 2021-2023 роки		1 044 086	1 044 086		
0600000			Департамент освіти і науки облдержадміністрації			33 391 800	33 391 800	0	0
0610000			Департамент освіти і науки облдержадміністрації			33 391 800	33 391 800	0	0
0613000	3000		Соціальний захист та соціальне забезпечення			14 891 800	14 891 800	0	0
0613130	3130		Реалізація державної політики у молодіжній сфері			3 191 800	3 191 800	0	0
0613131	3131	1040	Здійснення заходів та реалізація проектів на виконання Державної цільової соціальної програми "Молодь України"	Обласна Програма з реалізації молодіжної політики на 2021-2025 роки		1 230 000	1 230 000		
0613133	3133	1040	Інші заходи та заклади молодіжної політики	Обласна Програма з реалізації молодіжної політики на 2021-2025 роки		1 961 800	1 961 800		

Код Програмної класифікації видатків та кредитування місцевого бюджету	Код Типової програмної класифікації видатків та кредитування місцевого бюджету	Код Функціональної класифікації видатків та кредитування бюджету	Найменування толового розпорядника коштів місцевого бюджету / відповідального виконавця, найменування бюджетної програми згідно з Типовою програмною класифікацією видатків та кредитування місцевого бюджету	Найменування місцевої/регіональної програми	Дата і номер документа, яким затверджено місцеву/регіональну програму	Усього	Загальний фонд	Спеціальний фонд	
								усього	у тому числі бюджет розвитку
1	2	3	4	5	6	7	8	9	10
0613140	3140	1040	Оздоровлення та відпочинок дітей (крім заходів з оздоровлення дітей, що здійснюються за рахунок коштів на оздоровлення громадян, які постраждали внаслідок Чорнобильської катастрофи)	Обласна Програма оздоровлення та відпочинку дітей на 2020-2024 роки	рішення пленарного засідання тринадцять першої сесії обласної ради сьомого скликання від 28.02.2020 № 1288	11 700 000	11 700 000		
0619000	9000		Міжбюджетні трансферти			18 500 000	18 500 000	0	0
0619700	9700		Субвенції з місцевого бюджету іншим місцевим бюджетам на здійснення програм та заходів за рахунок коштів місцевих бюджетів			18 500 000	18 500 000	0	0
0619770	9770	0180	Інші субвенції з місцевого бюджету	Обласна Програма оздоровлення та відпочинку дітей на 2020-2024 роки	рішення пленарного засідання тринадцять першої сесії сьомого скликання від 28.02.2020р. № 1288	18 500 000	18 500 000		
0700000			Департамент охорони здоров'я облдержадміністрації			362 000 000	350 000 000	12 000 000	12 000 000
0710000			Департамент охорони здоров'я облдержадміністрації			362 000 000	350 000 000	12 000 000	12 000 000
0712000	2000		Охорона здоров'я			361 180 000	350 000 000	11 180 000	11 180 000
0712010	2010	0731	Багатофункціональна стаціонарна медична допомога населенню	Обласна Програма розвитку та підтримки комунальних закладів охорони здоров'я Полтавської обласної ради на 2021 рік		28 563 167	24 615 167	3 948 000	3 948 000
0712020	2020	0732	Спеціалізована стаціонарна медична допомога населенню	Обласна Програма розвитку та підтримки комунальних закладів охорони здоров'я Полтавської обласної ради на 2021 рік		147 078 625	139 846 625	7 232 000	7 232 000
0712040	2040	0734	Санаторно-курортна допомога населенню	Обласна Програма розвитку та підтримки комунальних закладів охорони здоров'я Полтавської обласної ради на 2021 рік		26 835 320	26 835 320		
0712050	2050	0761	Медико-соціальний захист дітей-сиріт і дітей, позбавлених батьківського піклування	Обласна Програма розвитку та підтримки комунальних закладів охорони здоров'я Полтавської обласної ради на 2021 рік		3 107 159	3 107 159		
0712060	2060	0762	Створення банків крові та її компонентів	Обласна Програма розвитку та підтримки комунальних закладів охорони здоров'я Полтавської обласної ради на 2021 рік		4 757 024	4 757 024		
0712070	2070	0724	Екстрена та швидка медична допомога населенню	Обласна Програма розвитку та підтримки комунальних закладів охорони здоров'я Полтавської обласної ради на 2021 рік		2 447 640	2 447 640		
0712090	2090	0722	Спеціалізована амбулаторно-поліклінічна допомога населенню	Обласна Програма розвитку та підтримки комунальних закладів охорони здоров'я Полтавської обласної ради на 2021 рік		4 586 030	4 586 030		
0712100	2100	0722	Стоматологічна допомога населенню	Обласна Програма розвитку та підтримки комунальних закладів охорони здоров'я Полтавської обласної ради на 2021 рік		15 561 122	15 561 122		
0712120	2120	0740	Інформаційно-методичне та просвітницьке забезпечення в галузі охорони здоров'я	Обласна Програма розвитку та підтримки комунальних закладів охорони здоров'я Полтавської обласної ради на 2021 рік		6 602 455	6 602 455		

Код Програмної класифікації видатків та кредитування місцевого бюджету	Код Типової програмної класифікації видатків та кредитування місцевого бюджету	Код Функціональної класифікації видатків та кредитування бюджету	Найменування головного розпорядника коштів місцевого бюджету / відповідального виконавця, найменування бюджетної програми згідно з Типовою програмною класифікацією видатків та кредитування місцевого бюджету	Найменування місцевої/регіональної програми	Дата і номер документа, яким затверджено місцеву/регіональну програму	Усього	Загальний фонд	Спеціальний фонд	
								усього	у тому числі бюджет розвитку
1	2	3	4	5	6	7	8	9	10
0712130	2130	0763	Проведення належної медико-соціальної експертизи (МСЕК)	Обласна Програма розвитку та підтримки комунальних закладів охорони здоров'я Полтавської обласної ради на 2021 рік		1 572 202	1 572 202		
0712150	2150		Інші програми, заклади та заходи у сфері охорони здоров'я			120 069 256	120 069 256		
0712151	2151	0763	Забезпечення діяльності інших закладів у сфері охорони здоров'я	Обласна Програма розвитку та підтримки комунальних закладів охорони здоров'я Полтавської обласної ради на 2021 рік		120 008 256	120 008 256		
0712152	2152	0763	Інші програми та заходи у сфері охорони здоров'я	Обласна Програма відзначення кращих медичних працівників на 2017-2021 роки	рішення пленарного засідання сімнадцятої сесії обласної ради сьомого скликання від 14.07.2017 р. №494 (зі змінами)	61 000	61 000		
0717000	7000		Економічна діяльність			820 000	0	820 000	820 000
0717300	7300		Будівництво та регіональний розвиток			820 000	0	820 000	820 000
0717320	7320		Виконання інвестиційних проєктів			820 000	0	820 000	820 000
0717322	7322	0443	Будівництво медичних установ та закладів	Обласна Програма розвитку та підтримки комунальних закладів охорони здоров'я Полтавської обласної ради на 2021 рік		820 000		820 000	820 000
0800000			Департамент соціального захисту населення облдержадміністрації			59 745 100	59 745 100	0	0
0810000			Департамент соціального захисту населення облдержадміністрації			59 745 100	59 745 100	0	0
0813000	3000		Соціальний захист та соціальне забезпечення			54 479 100	54 479 100	0	0
0813030	3030		Надання пільг з оплати послуг зв'язку, інших передбачених законодавством пільг окремим категоріям громадян та компенсації за пільговий проїзд окремим категоріям громадян			3 000 000	3 000 000		
0813033	3033	1070	Компенсаційні виплати на пільговий проїзд автомобільним транспортом окремим категоріям громадян	Комплексна програма соціального захисту населення Полтавської області на 2021-2025 роки		3 000 000	3 000 000		
0813120	3120		Здійснення соціальної роботи з вразливими категоріями населення			3 962 400	3 962 400		
0813121	3121	1040	Утримання та забезпечення діяльності центрів соціальних служб для сім'ї, дітей та молоді	Комплексна програма соціального захисту населення Полтавської області на 2021-2025 роки		3 105 400	3 105 400		
0813122	3122	1040	Заходи державної політики із забезпечення рівних прав та можливостей жінок та чоловіків	Комплексна програма соціального захисту населення Полтавської області на 2021-2025 роки		236 000	236 000		
0813123	3123	1040	Заходи державної політики з питань сім'ї	Комплексна програма соціального захисту населення Полтавської області на 2021-2025 роки		621 000	621 000		

Код Програмної класифікації видатків та кредитування місцевого бюджету	Код Типової програмної класифікації видатків та кредитування місцевого бюджету	Код Фінансової класифікації видатків та кредитування бюджету	Найменування головного розпорядника коштів місцевого бюджету / відповідального виконавця найменування бюджетної програми згідно з Типовою програмною класифікацією видатків та кредитування місцевого бюджету	Найменування місцевої/регіональної програми	Дата і номер документа, яким затверджено місцеву/регіональну програму	Усього	Загальний фонд	Спеціальний фонд	
								усього	у тому числі бюджет розвитку
1	2	3	4	5	6	7	8	9	10
0813140	3140	1040	Оздоровлення та відпочинок дітей (крім заходів з оздоровлення дітей, що здійснюються за рахунок коштів на оздоровлення громадян, які постраждали внаслідок Чорнобильської катастрофи)	Комплексна програма соціального захисту населення Полтавської області на 2021-2025 роки		262 500	262 500		
0813170	3170		Забезпечення реалізації окремих програм для осіб з інвалідністю			1 176 600	1 176 600		
0813192	3192	1030	Надання фінансової підтримки громадським організаціям ветеранів і осіб з інвалідністю, діяльність яких має соціальну спрямованість	Комплексна програма соціального захисту населення Полтавської області на 2021-2025 роки		1 176 600	1 176 600		
0813240	3240		Інші заклади та заходи			46 077 600	46 077 600		
0813241	3241	1090	Забезпечення діяльності інших закладів у сфері соціального захисту і соціального забезпечення	Комплексна програма соціального захисту населення Полтавської області на 2021-2025 роки		3 722 600	3 722 600		
0813242	3242	1090	Інші заходи у сфері соціального захисту і соціального забезпечення	<i>Разом</i>		42 355 000	42 355 000		
				Програма розвитку місцевого самоврядування в Полтавській області на 2021-2023 роки	8 400 000	8 400 000			
				Комплексна програма соціального захисту населення Полтавської області на 2021-2025 роки	33 955 000	33 955 000			
0819000	9000		Міжбюджетні трансферти			5 266 000	5 266 000	0	0
0819700	9700		Субвенції з місцевого бюджету іншим місцевим бюджетам на здійснення програм та заходів за рахунок коштів місцевих бюджетів			5 266 000	5 266 000	0	0
0819770	9770	0180	Інші субвенції з місцевого бюджету	Комплексна програма соціального захисту населення Полтавської області на 2021-2025 роки		5 266 000	5 266 000		
0900000			Служба у справах дітей облдержадміністрації			100 000	100 000	0	0
0910000			Служба у справах дітей облдержадміністрації			100 000	100 000	0	0
0913000	3000		Соціальний захист та соціальне забезпечення			100 000	100 000	0	0
0913110	3110		Заклади і заходи з питань дітей та їх соціального захисту			100 000	100 000	0	0
0913112	3112	1040	Заходи державної політики з питань дітей та їх соціального захисту	Комплексна програма соціального захисту населення Полтавської області на 2021-2025 роки		100 000	100 000		

Код Програмної класифікації видатків та кредитів місцевого бюджету	Код Типової програмної класифікації видатків та кредитів місцевого бюджету	Код Функціональної класифікації видатків та кредитів місцевого бюджету	Найменування головного розпорядника коштів місцевого бюджету / відповідального виконавця, найменування бюджетної програми згідно з Типовою програмною класифікацією видатків та кредитів місцевого бюджету	Найменування місцевої/регіональної програми	Дата і номер документа, яким затверджено місцеву/регіональну програму	Усього	Загальний фонд	Соціальний фонд	
								усього	у тому числі бюджет розвитку
1	2	3	4	5	6	7	8	9	10
1000000			Департамент культури і туризму облдержадміністрації			1 824 500	1 824 500	0	0
1010000			Департамент культури і туризму облдержадміністрації			1 824 500	1 824 500	0	0
1017000	7000		Економічна діяльність			974 500	974 500	0	0
1017600	7600		Інші програми та заходи, пов'язані з економічною діяльністю			974 500	974 500	0	0
1017620	7620		Розвиток готельного господарства та туризму			974 500	974 500	0	0
1017622	7622	0470	Реалізація програм і заходів в галузі туризму та курортів	Програма розвитку туризму і курортів у Полтавській області на 2021-2025 роки		974 500	974 500		
1018000	8000		Інша діяльність			850 000	850 000	0	0
1018300	8300		Охорона навколишнього природного середовища			850 000	850 000	0	0
1018320	8320	0520	Збереження природно-заповідного фонду	Програма розвитку туризму і курортів у Полтавській області на 2021-2025 роки		850 000	850 000		
1500000			Департамент будівництва, містобудування і архітектури та житлово-комунального господарства облдержадміністрації			25 000 000	0	25 000 000	25 000 000
1510000			Департамент будівництва, містобудування і архітектури та житлово-комунального господарства облдержадміністрації			25 000 000	0	25 000 000	25 000 000
1517000	7000		Економічна діяльність			25 000 000	0	25 000 000	25 000 000
1517300	7300		Будівництво та регіональний розвиток			25 000 000	0	25 000 000	25 000 000
1517330	7330	0443	Будівництво інших об'єктів соціальної та виробничої інфраструктури комунальної власності	Програма розвитку та підтримки Полтавського обласного комунального підприємства «Аеропорт-Полтава» на 2021-2023 роки		25 000 000		25 000 000	25 000 000
1900000			Управління інфраструктури та цифрової трансформації облдержадміністрації			6 400 000	6 400 000	0	0
1910000			Управління інфраструктури та цифрової трансформації облдержадміністрації			6 400 000	6 400 000	0	0
1917000	7000		Економічна діяльність			6 400 000	6 400 000	0	0
1917400	7400		Транспорт та транспортна інфраструктура, дорожнє господарство			6 400 000	6 400 000	0	0
1917430	7430	0454	Утримання та розвиток місцевих аеропортів	Програма розвитку та підтримки Полтавського обласного комунального підприємства «Аеропорт-Полтава» на 2021-2023 роки		6 400 000	6 400 000		

Код Програмної класифікації витратів та кредитів/вони місцевого бюджету	Код Типової програмної класифікації витратів та кредитів/вони місцевого бюджету	Код Функціональної класифікації витратів та кредитів/вони місцевого бюджету	Найменування головного розпорядника коштів місцевого бюджету / відповідального виконавця, найменування бюджетної програми згідно з Типовою програмною класифікацією витратів та кредитів/вони місцевого бюджету	Найменування місцевої/регіональної програми	Дата і номер документа, яким затверджено місцевий/регіональний програму	Усього	Загальний фонд	Спеціальний фонд	
								усього	у тому числі
1	2	3	4	5	6	7	8	9	10
2300000			Департамент інформаційної діяльності та комунікацій з громадськістю облдержадміністрації			4 970 000	4 970 000	0	0
2310000			Департамент інформаційної діяльності та комунікацій з громадськістю облдержадміністрації			4 970 000	4 970 000	0	0
2318000	8000		Інша діяльність			4 970 000	4 970 000	0	0
2318400	8400		Засоби масової інформації			4 970 000	4 970 000	0	0
2318410	8410	0830	Фінансова підтримка засобів масової інформації	Комплексна програма комунікацій влади з громадськістю та розвитку інформаційної сфери в Полтавській області на 2021-2023 роки		4 708 000	4 708 000		
2318420	8420	0830	Інші заходи у сфері засобів масової інформації	Комплексна програма комунікацій влади з громадськістю та розвитку інформаційної сфери в Полтавській області на 2021-2023 роки		262 000	262 000		
2700000			Департамент економічного розвитку, торгівлі та залучення інвестицій облдержадміністрації			4 400 000	4 400 000	0	0
2710000			Департамент економічного розвитку, торгівлі та залучення інвестицій облдержадміністрації			4 400 000	4 400 000	0	0
2717000	7000		Економічна діяльність			4 400 000	4 400 000	0	0
2717600	7600		Інші програми та заходи, пов'язані з економічною діяльністю			4 400 000	4 400 000	0	0
2717690	7690		Інша економічна діяльність			4 400 000	4 400 000	0	0
2717693	7693	0490	Інші заходи, пов'язані з економічною діяльністю	Програма сприяння залученню інвестицій, формуванню позитивного іміджу та розвитку міжнародного економічного співробітництва Полтавської області на 2021-2023 роки		4 400 000	4 400 000		
2800000			Департамент екології та природних ресурсів облдержадміністрації			2 882 200	2 882 200	0	0
2810000			Департамент екології та природних ресурсів облдержадміністрації			2 882 200	2 882 200	0	0
2818000	8000		Інша діяльність			2 882 200	2 882 200	0	0
2818300	8300		Охорона навколишнього природного середовища			2 882 200	2 882 200	0	0
2818320	8320	0520	Збереження природно-заповідного фонду	Програма фінансування комунальних установ природно-заповідного фонду Полтавської обласної ради на 2019-2023 роки	рішення пленарного засідання двадцять четвертої сесії обласної ради сьомого скликання від 14.02.2019р. № 1043	2 882 200	2 882 200		

Код Програмної класифікації видатків та кредитування місцевого бюджету	Код Типової програмної класифікації видатків та кредитування місцевого бюджету	Код Функціональної класифікації видатків та кредитування бюджету	Найменування головного розпорядника коштів місцевого бюджету / відповідального виконавця, найменування бюджетної програми згідно з Типовою програмною класифікацією видатків та кредитування місцевого бюджету	Найменування місцевої/регіональної програми	Дата і номер документа, яким затверджено місцеву/регіональну програму	Усього	Загальний фонд	Спеціальний фонд	
								усього	у тому числі бюджет розвитку
1	2	3	4	5	6	7	8	9	10
3000000			Департамент з питань оборонної роботи, цивільного захисту та взаємодії з правоохоронними органами облдержадміністрації			3 200 000	3 200 000	0	0
3010000			Департамент з питань оборонної роботи, цивільного захисту та взаємодії з правоохоронними органами облдержадміністрації			3 200 000	3 200 000	0	0
3018000	8000		Інша діяльність			3 200 000	3 200 000	0	0
3018100	8100		Захист населення і територій від надзвичайних ситуацій техногенного та природного характеру			3 200 000	3 200 000	0	0
3018120	8120	0320	Заходи з організації рятування на водах	Регіональна Програма заходів з організації рятування людей на водних об'єктах Полтавської області на 2021-2025 роки		3 200 000	3 200 000		
3100000			Управління майном обласної ради			20 716 100	16 390 100	4 326 000	4 326 000
3110000			Управління майном обласної ради			20 716 100	16 390 100	4 326 000	4 326 000
3110100	0100		Державне управління			20 716 100	16 390 100	4 326 000	4 326 000
3110180	0180	0133	Інша діяльність у сфері державного управління	Обласна Програма розвитку місцевого самоврядування в Полтавській області на 2021-2023 роки		20 716 100	16 390 100	4 326 000	4 326 000
3700000			Департамент фінансів облдержадміністрації			618 400	618 400	0	0
3710000			Департамент фінансів облдержадміністрації			618 400	618 400	0	0
3719000	9000		Міжбюджетні трансферти			618 400	618 400	0	0
3719700	9700		Субвенції з місцевого бюджету іншим місцевим бюджетам на здійснення програм та заходів за рахунок коштів місцевих бюджетів			618 400	618 400	0	0
3719710	9710	0180	Субвенція з місцевого бюджету на утримання об'єктів спільного користування чи ліквідацію негативних наслідків діяльності об'єктів спільного користування	Обласна Програма розвитку та підтримки комунальних закладів охорони здоров'я Полтавської обласної ради на 2021 рік		618 400	618 400		
*	*	*	<b>УСЬОГО</b>	*	*	<b>531 415 286</b>	<b>490 039 286</b>	<b>41 376 000</b>	<b>41 376 000</b>

Перший заступник голови обласної ради  
Департамент фінансів Полтавської облдержадміністрації  
Кропивка

**ПОЯСНЮВАЛЬНА ЗАПИСКА**  
**до проекту рішення «Про обласний бюджет**  
**Полтавської області на 2021 рік»**

Обсяг фінансового ресурсу обласного бюджету на 2021 рік розраховано з урахуванням вимог Бюджетного та Податкового кодексів України, положень програми діяльності Кабінету Міністрів України, Цілей сталого розвитку України на період до 2030 року, затверджених Указом Президента України від 30.09.2019 № 722/2019 та інших прогнозних та програмних документів економічного і соціального розвитку.

Горизонтальне вирівнювання податкоспроможності на 2021 рік здійснено відповідно до вимог статей 98 – 100 та пункту 242 розділу VI «Прикінцеві та перехідні положення» Бюджетного кодексу України. Так, в обласному бюджеті передбачена реверсна дотація до державного бюджету в сумі 184,4 млн грн.

Для обрахунку обсягу реверсної дотації на 2021 рік використовувались офіційні дані звітності Державної служби статистики України щодо наявного населення станом на 01.01.2020, Міністерства соціальної політики України – кількості облікованих внутрішньо переміщених осіб станом на 01.01.2020 та Державної казначейської служби України – про фактичні надходження податку на доходи фізичних осіб та податку на прибуток підприємств за 2019 рік.

**Соціально-економічний стан області**  
**та прогноз розвитку на 2021 рік**

Валовий регіональний продукт області за останніми статистичними даними становив 174,1 млрд грн. За показником ВРП у розрахунку на 1 особу область займає 1 місце серед усіх регіонів країни, що становить 123,8 тис. грн, тоді як по Україні – 84,2 тис. грн. Індекс фізичного обсягу валового регіонального продукту Полтавської області складає 105,8%.

За січень-жовтень 2020 року індекс промислової продукції склав 99,5% (по Україні 93,2%).

Збільшено обсяги виробництва в добувній промисловості та розробленні кар'єрів – на 2,2% та виробництві хімічних речовин і хімічної продукції – 5,2%.

Серед найважливіших видів промислової продукції збільшено виробництво в добувній промисловості: газу природного – на 2,3%; в харчовій промисловості: йогурту – на 46,8%, сиру свіжого – на 10,1%, олії соняшникової – на 5,9%, виробів здобних – на 4,8% та інших виробів, в текстильній промисловості: брюк жіночих – на 36,7%, панчішно-шкарпеткових виробів – на 15,2%, у машинобудуванні: конвеєрів та елеваторів – на 16,3%, обладнання для сільського господарства – на 1,8% тощо.

Обсяги реалізованої промислової продукції за січень-жовтень 2020 року становили 126,8 млрд грн (у порівнянні з аналогічним періодом 2019 року обсяг зменшився на 15,6 млрд грн або 11,0%) і склали 6,4% в загальноукраїнських обсягах (6 місце в Україні).

Також, в області працює 11 424 малих і середніх підприємств (що на 4,4% більше ніж у 2018 році), зокрема малих – 10753, що на 4% більше, ніж у попередньому році та середніх – 671, що на 12% більше ніж у 2018 році.

Малим і середнім бізнесом реалізовано 59,5% продукції від загальнообласного обсягу. За останніми даними фінансовий результат до оподаткування по більшості середніх та малих підприємствах був позитивний, зокрема 76% середніх підприємств та 76,7% малих підприємств отримали прибуток.

Оборот роздрібної торгівлі у січні-жовтні 2020 року становив 30,6 млрд грн, що на 9,3% більше до відповідного періоду 2019 року.

Індекси обсягу сільськогосподарського виробництва за січень-жовтень 2020 року порівняно з відповідним періодом 2019 року склав 89,3% (по Україні – 85,8%), тому числі в сільгоспідприємствах – 86,8%, в господарствах населення – 94,7%.

За обсягом виробництва валової продукції область займає 3 місце серед регіонів України, в розрахунку на одну особу – 2 місце. Сільгоспідприємства області виробляють 14,3% валового надою молока.

У січні-жовтні 2020 року підприємствами області вироблено будівельної продукції (виконано будівельних робіт) на суму 6278,4 млн грн. Індекс будівельної продукції в січні-жовтні 2020 року порівняно із січнем-вереснем 2019 року становив 103,2% робіт по Україні.

Найвагомішу частку (63,6%) будівельних робіт виконано підприємствами, які займалися будівництвом інженерних споруд, решта – підприємствами, які займалися будівництвом будівель: 27,9% – нежитлових, 8,5% – житлових.

У січні-жовтні 2020 року вантажообіг підприємств транспорту становив 6163,5 млн ткм або 98,6% від обсягу січня-жовтня 2019 року. Перевезено 27,1 млн т вантажів або 107,7% до минулорічних показників.

У січні-жовтні 2020 року усіма видами транспорту виконано пасажирообіг в обсязі 1139,4 млн пас. км або 48,4% від обсягу січня-жовтня 2019 року. Послугами пасажирського транспорту скористалося 58,2 млн пас. або 56,2% від обсягу січня-жовтня 2019 року.

Загальний обсяг надходжень до бюджетів усіх рівнів за січень-листопад 2020 року становить 29703,9 млн грн. Надійшло на 9798,6 млн грн або на 24,8% менше, ніж за січень-листопад 2019 року.

До Державного бюджету мобілізовано 18013,5 млн грн. Порівняно з відповідним періодом 2019 року надходження доходів зменшилися на 9716,4 млн грн або на 35,0%.

Місцеві бюджети за доходами (без урахування трансфертів) виконано в сумі 11690,4 млн грн, що на 82,3 млн грн або 0,7% менше, ніж у січні-листопаді 2019 року. Планові показники виконано на 95,9%.

У січні-вересні 2020 року експорт товарів становив 1608,1 млн дол. США, або 97,8% порівняно із січнем-вереснем 2019 року, імпорт – 852,8 млн дол. США або 86,6%.

Позитивне сальдо становило майже 755,4 млн дол. США (у січні–вересні 2019 року також позитивне – 659,0 млн дол. США). Коефіцієнт покриття експортом імпорту склав 1,89 (у січні–вересні 2019 року – 1,67). Зовнішньоторговельні операції проводились із партнерами зі 133 країн світу.

Протягом січня-вересня 2020 року підприємствами та організаціями області коштом усіх джерел фінансування було освоєно 14,2 млрд грн капітальних інвестицій, індекс капітальних інвестицій становив 85,4%.

Головним джерелом фінансування капітальних інвестицій залишаються власні кошти підприємств та організацій – 9,60 млрд грн (67,5% загального обсягу).

Найбільші обсяги капітальних інвестицій освоєно: підприємствами промисловості – 7,15 млрд грн (50,3%) в тому числі добувної промисловості і розроблення кар'єрів – 5,18 млрд грн (36,5%); сільського, лісового та рибного господарства – 1,90 млрд грн (13,3 %); державного управління й оборони; обов'язкового соціального страхування – 3,37 млрд грн (23,7 %); та будівництва – 0,47 млрд грн (3,4%).

#### ОСНОВНІ ПОКАЗНИКИ ЕКОНОМІЧНОГО І СОЦІАЛЬНОГО РОЗВИТКУ ОБЛАСТІ НА 2021 РІК

№ з/п	Показники	Один. виміру	2019 рік звіт	2020 рік очікуване	2021 рік прогноз	2021 рік у % до 2020 року
1	Валовий регіональний продукт у фактичних цінах	млрд грн	182 918,6	194 338,6	214 781,0	110,5
2	у порівнянних цінах, до попереднього року	%	100,9	95,2	103,0	-
3	Питома вага прибуткових підприємств	%	75,7	76,3	76,7	-
4	Індекс промислової продукції	%	98,8	100,3	102,0	-
5	Обсяг реалізованої промислової продукції (товарів, послуг) без ПДВ та акцизу	млн грн	168 531,0	188 754,7	209 280,0	110,8
6	Індекс сільськогосподарської продукції	%	95,7	85,8	107,4	-
7	Продукція сільського господарства у постійних цінах 2016 року	млн грн	43 514,9	37 324,3	40 095,9	107,4
8	Оборот роздрібною торгівлі	млрд грн	34 206,3	35 600,0	37451,2	105,2
9	Індекс фізичного обсягу обороту роздрібною торгівлі (у порівнянних цінах)	%	103,4	104,1	105,2	-

№ з/п	Показники	Один. виміру	2019 рік звіт	2020 рік очікуване	2021 рік прогноз	2021 рік у % до 2020 року
10	Зовнішньоторговельний оборот товарів	млн дол. США	3469,0	3296,6	3327,3	101,0
11	Експорт товарів	млн дол. США	2102,4	2039,3	2070,0	101,5
12	Імпорт товарів	млн дол. США	1366,6	1257,3	1257,3	100,0
13	Сальдо (+, -)	млн дол. США	735,8	782,0	812,7	103,9
14	Обсяг освоєних (використаних) капітальних інвестицій за рахунок усіх джерел фінансування	млн грн	23005	20572	22000	106,9
15	Обсяг капітальних інвестицій на одну особу	грн	16599,9	14976,0	16171,0	107,9
16	Індекс капітальних інвестицій	%	139,7	90,00	98,3	-
17	Обсяг прямих інвестицій, нарастаючим підсумком з початку інвестування – всього (станом на кінець року)	млн дол. США	1 876,8	2075,0	2 250,0	108,4
18	в тому числі до попереднього року	%	-	110,5	108,4	-
20	Обсяг виробленої будівельної продукції	млн грн	7 584,5	7 686,1	8 623,8	1,02
21	Індекс будівельної продукції	%	104,4	100,0	102,0	-
22	Середньомісячна номінальна заробітна плата	грн	9 846,0	10 700,0	12 090,0	113,0
23	Індекс реальної заробітної плати	%	110,3	93,0	105,5	-
24	Заборгованість із виплати заробітної плати	млн грн	51,4	91,0	80,0	87,9
25	Кількість зареєстрованих безробітних на кінець періоду	тис. осіб	21,0	31,6	28,0	88,6%
26	Індекс споживчих цін до грудня попереднього року	%	104,5	102,0	5,1	-

## **Оцінка надходжень доходів до обласного бюджету за січень-листопад 2020 року**

Обласний бюджет за доходами (без врахування трансфертів) за січень-листопад 2020 року виконано в сумі 2250,6 млн грн. У порівнянні з відповідним періодом минулого року надходження доходів зменшилися на 140,3 млн грн або на 5,9%.

До загального фонду обласного бюджету (без врахування трансфертів) надійшло 2052,7 млн грн, що на 95,5 млн грн (4,4%) менше, ніж за 11 місяців попереднього року.

Фактичні надходження податку на доходи фізичних осіб, питома вага яких в загальному фонді становить 63,8%, склали 1308,8 млн грн. Порівняно з відповідним періодом минулого року надходження податку збільшилися на 56,4 млн грн (4,5%).

Податку на прибуток надійшло 315,4 млн грн, що на 61,5 млн грн менше показника відповідного періоду минулого року.

Рентної плати та плати за використання інших природних ресурсів до обласного бюджету зараховано в сумі 364,5 млн грн, з них рентної плати за користування надрами надійшло 347,3 млн грн, що на 95,1 млн грн (21,5%) менше, ніж за січень-листопад попереднього року.

Надходження плати за надання адміністративних послуг склали 33,5 млн грн. Порівняно з відповідним періодом минулого року збільшилися на 3,3 млн грн (10,9%).

Фактичні надходження від орендної плати за користування майном, що перебуває в комунальній власності, за оренду майна, що знаходиться в комунальній власності, склали 2,1 млн грн, що на 0,5 млн грн (19,8%) менше, ніж за 11 місяців 2019 року.

Доходи спеціального фонду (без врахування трансфертів) складають 197,9 млн грн.

Екологічного податку надійшло 62,2 млн грн, що на 1,9 млн грн (3,0%) менше показника відповідного періоду минулого року.

Коштів від відшкодування втрат сільськогосподарського і лісогосподарського виробництва отримано 1,5 млн грн, що менше на 1,1 млн грн (42,2%) порівняно з відповідним періодом минулого року.


### **Оцінка надходжень доходів з урахуванням втрат доходів у результаті наданих обласною радою податкових пільг**

Втрати доходів обласного бюджету в 2020 році від надання пільги по платі за оренду майна спільної власності територіальних громад області Полтавському обласному комунальному підприємству «Аеропорт-Полтава» очікуються в сумі 222,3 тис грн, Комунальному видавництву «Лубни» – 39,1 тис.грн., КП «Видавництво Кобеляки» – 38,9 тис грн, КП «Облжитлопостач» – 116,1 тис грн.

**Прогноз показників обласного бюджету  
за основними видами доходів  
на 2021 рік**

Доходна частина обласного бюджету на 2021 рік сформована відповідно до статей 66, 69<sup>1</sup> та 71 Бюджетного кодексу України, якими визначено перелік доходів, що зараховуються до обласного бюджету, та з врахуванням Податкового кодексу України.


**Прогноз доходів обласного бюджету на 2021 рік  
( без врахування міжбюджетних трансфертів)**



Доходи обласного бюджету (без врахування дотацій та субвенцій) на 2021 рік визначено у сумі 2 482,9 млн грн, на 37,9 млн грн (1,6 %) менше затверджених показників на 2020 рік.

Обсяг доходів загального фонду (без врахування міжбюджетних трансфертів) складає 2 334,4 млн грн, на 50,9 млн грн (2,2%) менше затверджених показників на 2020 рік.

## Структура доходів загального фонду обласного бюджету на 2021 рік



Найбільшою складовою доходів обласного бюджету є податок на доходи фізичних осіб – 68,5 % від доходів загального фонду. Прогнозні надходження податку складають 1565,1 млн грн.

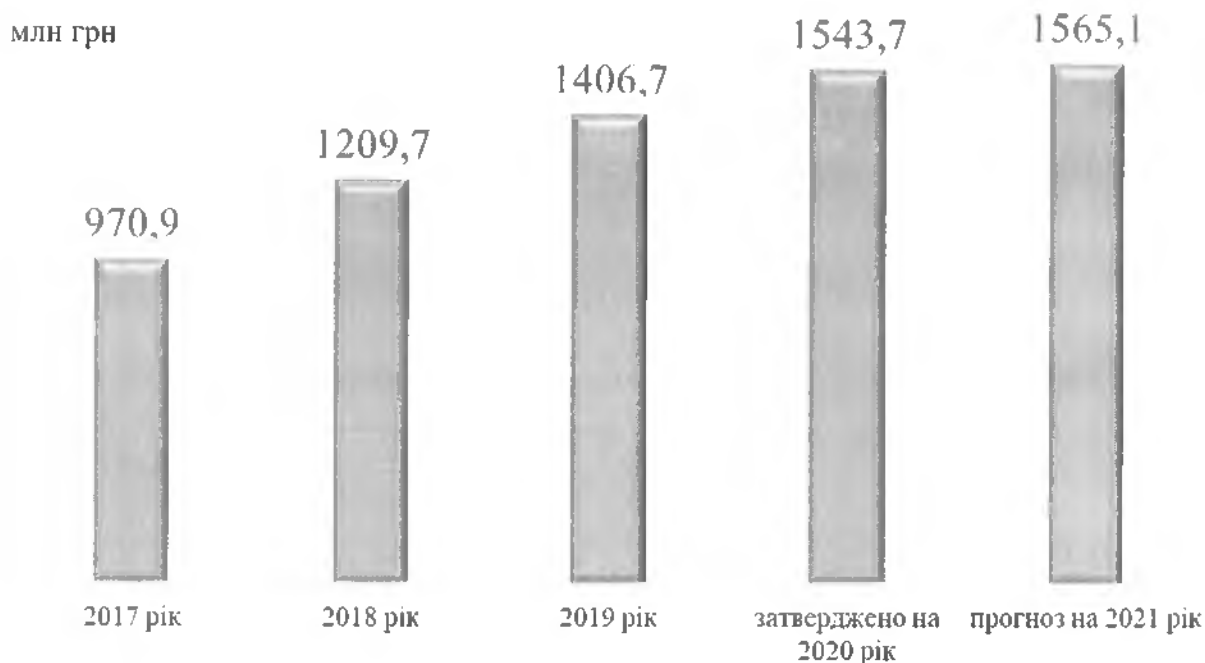
В порівнянні з затвердженими показниками податку на 2020 рік прогнозні показники на 2021 рік більше на 21,3 млн грн або 1,4 %.

При прогнозуванні планових показників враховано уповільнення темпів зростання податку та збору на доходи фізичних осіб в зв'язку з заходами щодо попередження ситуації розповсюдження гострого респіраторного захворювання, спричиненого коронавірусною інфекцією COVID-19 на території області.

В порівнянні з обсягом податку, який очікується за 2020 рік, більше на 86,6 млн.грн. або 5,9 %.

Збільшення обсягів надходжень податку на доходи фізичних осіб обумовлено подальшим зростанням середньомісячної заробітної плати, в тому числі доходів низькооплачуваних верств населення через державне підвищення мінімальних соціальних гарантій та легалізацію виплати заробітної плати.

## Динаміка надходжень податку на доходи фізичних осіб до обласного бюджету



Рентна плата за користування надрами у 2021 році до обласного бюджету очікується в обсязі 343,5 млн грн, на 79,2 млн грн (18,7%) менше затверджених показників на 2020 рік.

При прогнозуванні надходжень врахована норма законодавства щодо зарахування до обласного бюджету 25 відсотків плати за користування надрами для видобування корисних копалин загальнодержавного значення та 2-х відсотків рентної плати за користування надрами для видобування нафти, природного газу та газового конденсату.

При розрахунку прогнозних надходжень рентної плати за користування надрами для видобування вуглеводневої сировини врахована динаміка зменшення середньої митної вартості імпортованого природного газу, що склалась у процесі його митного оформлення та скорочення фактичної ціни реалізації нафти у 2020 році. Вищезазначене безпосередньо впливає на зменшення нарахувань рентної плати за нафту, природний газ та газовий конденсат.

Надходження податку на прибуток до обласного бюджету плануються в сумі 315,0 млн грн, на 9,9 млн грн (3,2 %) більше затверджених показників на 2020 рік.

Прогноз обсягу надходжень з податку на прибуток підприємств до бюджету розраховано відповідно до чинних норм податкового законодавства із урахуванням прогнозу прибутку прибуткових підприємств та термінів сплати податку.

Обсяг доходів спеціального фонду прогнозується у сумі 199,3 млн грн.

Обсяг надходжень екологічного податку планується у розмірі 60,0 млн грн. Розрахунок податку проведено відповідно до положень Податкового і Бюджетного кодексів України.

Прогнозний обсяг власних надходжень бюджетних установ, які зараховуються до спеціального фонду обласного бюджету, визначений відповідно до прогнозних показників головних розпорядників бюджетних коштів щодо доходів та видатків, які здійснюються за рахунок цих коштів, в сумі 137,3 млн грн, з них:

- надходження від плати за послуги, що надаються бюджетними установами згідно із законодавством – 97,2 млн грн;

- кошти, що отримують бюджетні установи від підприємств, організацій, фізичних осіб та від інших бюджетних установ для виконання цільових заходів, у тому числі заходів з відчуження для суспільних потреб земельних ділянок та розміщених на них інших об'єктів нерухомого майна, що перебувають у приватній власності фізичних або юридичних осіб – 40,1 млн грн.

### **Трансферти з державного бюджету**

Загалом обсяг міжбюджетних трансфертів, що надаються з державного бюджету обласному бюджету, на 2021 рік передбачено у сумі 1 947,0 млн грн, у тому числі за:

- загальним фондом – 676,5 млн грн;

- спеціальним фондом – 1 270,5 млн грн.

Додаткова дотація для фінансування переданих з державного бюджету видатків з утримання закладів освіти та охорони здоров'я передбачається в сумі 198,9 млн грн.

Обсяг субвенцій з державного бюджету визначений в сумі 1 748, 1 млн грн, в т. ч.:

- освітня субвенція з державного бюджету місцевим бюджетам – 321,7 млн грн;

- на здійснення підтримки окремих закладів та заходів у системі охорони здоров'я – 111,6 млн грн;

- проектні, будівельно-ремонтні роботи, придбання житла та приміщень для розвитку сімейних та інших форм виховання, наближених до сімейних, та забезпечення житлом дітей-сиріт, осіб з їх числа – 24,9 млн грн;

- реформування регіональних систем охорони здоров'я для здійснення заходів з виконання спільного з Міжнародним банком реконструкції та розвитку проекту «Поліпшення охорони здоров'я на службі у людей» – 7,1 млн грн;

- надання державної підтримки особам з особливими освітніми потребами – 19,4 млн грн;

- фінансове забезпечення будівництва, реконструкції, ремонту і утримання автомобільних доріг загального користування місцевого значення, вулиць і доріг комунальної власності у населених пунктах – 1 263,4 млн грн.

## Пояснення щодо видатків та надання кредитів

Видатки обласного бюджету на 2021 рік плануються в обсязі 4 489,1 млн грн, в тому числі по загальному фонду – 2 831,7 млн грн, спеціальному фонду – 1 657,4 млн грн.

В проєкті обласного бюджету враховано зростання з 1 липня до 1 грудня 2021 року мінімальної заробітної плати у місячному розмірі 6500 грн та видатки на оплату комунальних послуг та енергоносіїв.

### Державне управління

Видатки на утримання органів місцевого самоврядування передбачаються по загальному фонду обласного бюджету в сумі 60,1 млн грн, по спеціальному фонду – 13,3 млн грн.

На організаційне, інформаційно-аналітичне та матеріально-технічне забезпечення діяльності обласної ради плануються кошти в обсязі 34,2 млн грн, з них видатки загального фонду бюджету – 32,9 млн грн, видатки спеціального фонду – 1,3 млн грн.

Для забезпечення іншої діяльності обласної ради у сфері державного управління та реалізацію заходів обласної програми розвитку місцевого самоврядування у Полтавській області на 2021– 2023 роки передбачаються видатки у сумі 5,1 млн грн, з них видатки загального фонду – 5,0 млн грн (в тому числі сплата членських внесків до асоціацій, членом яких є Полтавська обласна рада – 1,0 млн грн), видатки спеціального фонду – 50,0 тис грн.

Для забезпечення іншої діяльності обласної ради у сфері державного управління та реалізацію заходів обласної програми «Бюджет участі Полтавської області на 2021 – 2023 роки» по загальному фонду обласного бюджету планується видатки у сумі 0,5 млн грн.

Для забезпечення іншої діяльності обласної ради у сфері державного управління та реалізацію заходів обласної програми «Екологічні ініціативи Полтавської області на 2019 – 2021 роки» по загальному фонду обласного бюджету передбачаються видатки у сумі 0,5 млн грн.

Для функціонування управління майном обласної ради планується 9,3 млн грн, з них видатки загального фонду бюджету – 4,7 млн грн; власні надходження установи, отримані від здачі в оренду комунального майна – 4,6 млн грн.

Для здійснення діяльності управління майном у сфері державного управління на 2021 рік передбачаються видатки у сумі 20,7 млн грн (загальний фонду – 16,4 млн грн, спеціальний фонд – 4,3 млн грн), з них на:

- утримання в належному санітарно-технічному стані адміністративних будівель по вулиці Зигіна, 1, Соборності, 45 передбачається 12,9 млн грн, з них видатки загального фонду – 8,6 млн грн, спеціального – 4,3 млн грн;

- охорону адміністративної будівлі по вул. Соборності, 45 по загальному фонду обласного бюджету планується 5,5 млн грн;

– забезпечення діяльності Комунального автотранспортного підприємства обласної ради – 2,3 млн грн (заробітна плата з нарахуваннями – 1,5 млн грн, придбання паливно-мастильних матеріалів, ремонт та технічне обслуговування автотранспорту – 0,8 млн. грн).

### Освіта

Видатки на утримання закладів освіти на 2021 рік передбачені в сумі 1 333,8 млн грн, в тому числі видатки загального фонду в сумі 1 252,4 млн грн, спеціального фонду – 81,4 млн грн.

Видатки загального фонду на заробітну плату заплановані в обсязі 602,9 млн грн, на оплату комунальних послуг та енергоносіїв передбачено 82,8 млн грн.

Із загального обсягу видатків загального фонду за рахунок освітньої субвенції з державного бюджету місцевим бюджетам передбачено 275,1 млн грн на оплату праці з нарахуваннями педагогічних працівників закладів загальної середньої освіти, професійної (професійно-технічної) освіти та фахової передвищої освіти державної і комунальної власності в частині забезпечення видатків на здобуття повної загальної середньої освіти учнями та студентами таких закладів.

Крім цього, з обласного бюджету передбачені субвенції іншим місцевим бюджетам по загальному фонду за рахунок відповідних субвенцій з державного бюджету в сумі 66,0 млн грн, в тому числі на:

- на здійснення переданих видатків у сфері освіти за рахунок коштів освітньої субвенції – 46,6 млн грн;

- на надання державної підтримки особам з особливими освітніми потребами за рахунок відповідної субвенції з державного бюджету – 19,4 млн грн.

### Охорона здоров'я

Видатки на галузь на 2021 рік передбачено в сумі 473,1 млн грн, у тому числі за загальним фондом – 461,6 млн грн, спеціальним фондом – 11,5 млн грн.

Капітальні видатки за рахунок коштів обласного бюджету, що передаються із загального фонду до бюджету розвитку, заплановано в сумі 11,2 млн грн.

В обсязі видатків за загальним фондом враховано субвенцію з державного бюджету місцевим бюджетам на здійснення підтримки окремих закладів та заходів у системі охорони здоров'я в сумі 111,6 млн грн.

Крім цього, з обласного бюджету передбачена субвенція з місцевого бюджету на утримання об'єктів спільного користування чи ліквідацію негативних наслідків діяльності об'єктів спільного користування на:

- проведення обстеження новонароджених Полтавської області на фенілкетонурию, вроджений гіпотериоз, адреногенітальний синдром та

муковісцидос КНП ХОР "Міжобласний спеціалізований медико-генетичний центр - центр рідкісних (орфанних) захворювань" в сумі 0,6 млн грн;

На реформування регіональних систем охорони здоров'я для здійснення заходів з виконання спільного з Міжнародним банком реконструкції та розвитку проекту «Поліпшення охорони здоров'я на службі у людей» за рахунок відповідної субвенції з державного бюджету в обсязі видатків за спеціальним фондом передбачено 7,1 млн грн.

### **Соціальний захист та соціальне забезпечення**

Обсяг видатків обласного бюджету на 2021 рік по галузі соціального захисту та соціального забезпечення передбачається в сумі 427,0 млн грн, у тому числі по загальному фонду – 378,3 млн грн, спеціальному фонду – 48,7 млн грн.

Видатки загального фонду обласного бюджету на заробітну плату працівникам закладів системи соціального захисту обласного підпорядкування заплановані в сумі 202,9 млн грн відповідно до встановлених чинним законодавством умов оплати праці, розміру мінімальної заробітної плати та розміру I тарифного розряду на 2021 рік.

Видатки на оплату комунальних послуг та енергоносіїв передбачені в сумі 23,1 млн грн.

На компенсаційні виплати на пільговий проїзд автомобільним транспортом окремим категоріям громадян в рамках реалізації Комплексної програми соціального захисту населення Полтавської області на 2021-2025 роки планується 3,0 млн грн.

Для надання соціальних та реабілітаційних послуг громадянам похилого віку, особам з інвалідністю, дітям з інвалідністю в установах соціального обслуговування, планується спрямувати 338,5 млн грн.

На компенсаційні виплати особам з інвалідністю на бензин, ремонт, технічне обслуговування автомобілів, мотоциколясок і на транспортне обслуговування передбачається виділити 1,0 млн грн.

Для надання фінансової підтримки обласним громадським організаціям ветеранів і осіб з інвалідністю, діяльність яких має соціальну спрямованість, планується спрямувати 1,2 млн грн.

Видатки на забезпечення обробки інформації з нарахування та виплати допомог і компенсацій плануються в обсязі 22,0 млн грн.

Для забезпечення діяльності інших закладів у сфері соціального захисту і соціального забезпечення планується спрямувати 3,1 млн грн.

Для реалізації обласних програм стосовно соціального захисту окремих категорій громадян та виплати матеріальної допомоги малозахищеним громадянам передбачається 42,4 млн грн.

На утримання комунальної бюджетної установи «Обласний контактний центр» Полтавської обласної ради передбачаються видатки загального фонду бюджету в сумі 3,1 млн грн.

## **Соціальний захист молоді, дітей, сімей, жінок та інших найбільш вразливих категорій населення**

Для реалізації державної політики у галузі сім'ї, жінок, молоді та дітей в обласному бюджеті на 2021 рік передбачені кошти у сумі 20,9 млн грн, у тому числі на:

- утримання обласного центру соціальних служб для сім'ї, дітей та молоді – 3,1 млн грн;
- утримання обласного молодіжного центру 2,0 млн грн та обласного соціального центру матері і дитини – 1,7 млн грн;
- заходи державної політики з питань сім'ї, із забезпечення рівних прав та можливостей жінок і чоловіків, заходи та реалізацію проектів на виконання Державної цільової соціальної програми «Молодь України» – 2,1 млн грн;
- на оздоровлення та відпочинок дітей передбачено видатки в сумі 12,0 млн грн.

Крім цього, з обласного бюджету місцевим бюджетам області передбачена субвенція на відшкодування частини вартості путівки дитячим закладам оздоровлення та відпочинку за надані послуги з оздоровлення та відпочинку дітей, які виховуються в сім'ях з дітьми, в сумі 18,5 млн грн., із загального субвенції нерозподілений резерв - 3,0 млн грн.

З метою надання комплексної соціальної, психологічної, педагогічної, медичної та інших видів допомоги дітям, які опинилися в складних життєвих обставинах, обласному центру соціально-психологічної реабілітації дітей передбачені кошти в сумі 9,6 млн грн.

Для реалізації програм соціального захисту дітей, які опинилися в складних життєвих обставинах, передбачено 100,0 тис грн.

Для здійснення проектних, будівельно-ремонтних робіт, придбання житла та приміщень для розвитку сімейних та інших форм виховання, наближених до сімейних, та забезпечення житлом дітей-сиріт, дітей, позбавлених батьківського піклування, осіб з їх числа за рахунок субвенції з державного бюджету місцевим бюджетам передбачається 24,9 млн грн.

## **Культура і мистецтво**

Видатки обласного бюджету по галузі «Культура і мистецтво» на 2021 рік передбачені в сумі 164,4 млн грн, в тому числі по загальному фонду бюджету – 162,3 млн грн, спеціальному фонду – 2,1 млн грн.

Видатки загального фонду на заробітну плату по бюджетних установах культури передбачені в сумі 58,8 млн грн.

Видатки на оплату комунальних послуг та енергоносіїв передбачені в сумі 3,9 млн грн.

На фінансову підтримку закладів мистецтва (Полтавського академічного обласного українського музично-драматичного театру ім. М.В. Гоголя, Полтавського академічного обласного театру ляльок, комунального закладу «Полтавська обласна філармонія», комунального закладу «Полтавський

академічний симфонічний оркестр» Полтавської обласної ради) із загального фонду обласного бюджету передбачається 75 млн грн.

На функціонування 4 бібліотечних закладів передбачено видатки загального фонду обласного бюджету в сумі 41,3 млн грн і спеціального фонду в сумі 0,1 млн грн.

Для забезпечення функціонування 3 музейних закладів та заповідника передбачається 36,2 млн грн по загальному фонду обласного бюджету та 0,1 млн грн – по спеціальному фонду. На забезпечення діяльності інших закладів в галузі культури і мистецтва передбачено видатки загального фонду обласного бюджету в сумі 6,1 млн грн, на інші заходи в галузі культури і мистецтва – 3,7 млн грн.

Для забезпечення фінансування премій в галузі культури, заснованих обласною радою, заплановано 97,0 тис. грн.

### **Фізична культура і спорт**

Видатки на утримання закладів фізичної культури і спорту і реалізацію програм та заходів у галузі на 2021 рік передбачені в сумі 61,7 млн грн, в тому числі по загальному фонду в сумі 61,7 млн грн.

Обсяг видатків на заробітну плату працівникам установ фізичної культури і спорту визначений в сумі 28,9 млн грн.

Видатки на оплату комунальних послуг та енергоносіїв передбачені з урахуванням підвищення цін і тарифів в сумі 0,7 млн грн.

На проведення навчально-тренувальних зборів і змагань з олімпійських та неолімпійських видів спорту заплановано 7,8 млн грн.

На утримання обласної дитячо-юнацької реабілітаційно-спортивної школи інвалідів, обласного центру з фізичної культури і спорту інвалідів «Інваспорт», проведення навчально-тренувальних зборів і змагань та заходів зі спорту осіб з інвалідністю передбачено 10,6 млн грн.

На утримання дитячо-юнацьких спортивних шкіл та фінансову підтримку закладу об'єднання громадян обласної ДЮСШ «Колос», забезпечення функціонування обласної школи вищої спортивної майстерності передбачені видатки в сумі 31,8 млн грн.

На фінансову підтримку спортивної споруди обласної організації фізкультурно-спортивного товариства «Динамо» передбачається спрямувати 1,1 млн грн.

Фінансова підтримка обласних організацій фізкультурно-спортивних товариств визначена в сумі 2,0 млн грн.

Для функціонування обласного центру фізичного здоров'я населення «Спорт для всіх» передбачається 1,0 млн грн.

На утримання штатної спортивної команди резервного спорту передбачені видатки в сумі 2,2 млн грн.

Для забезпечення виплати стипендії голови облдержадміністрації та виплати разових винагород на вирішення соціально-побутових питань спортсменів області заплановано 5,2 млн грн.

### **Здійснення заходів із землеустрою**

Для здійснення охорони та раціонального використання земель за рахунок надходжень коштів від відшкодування втрат сільськогосподарського і лісгосподарського виробництва передбачається 0,5 млн грн.

### **Будівництво та регіональний розвиток**

На проведення капітального ремонту, будівництва, реконструкції та реставрації закладів обласної комунальної власності за рахунок коштів, що передаються із загального фонду бюджету до бюджету розвитку (спеціального фонду), планується спрямувати 112,7 млн грн, з них:

- освітніх установ та закладів – 3,0 млн грн;
- медичних установ та закладів – 45,7 млн грн;
- установ та закладів культури – 9,0 млн грн;
- споруд, установ та закладів фізичної культури і спорту – 30,0 млн грн;
- інших об'єктів соціальної та виробничої інфраструктури комунальної власності – 25,0 млн грн.

### **Транспорт та транспортна інфраструктура, дорожнє господарство**

На фінансове забезпечення будівництва, реконструкції, ремонту і утримання автомобільних доріг загального користування місцевого значення, вулиць і доріг комунальної власності у населених пунктах за рахунок субвенції з державного бюджету спрямовується 1 059,1 млн грн, у тому числі видатки споживання – 252,7 млн грн, видатки розвитку – 806,7 млн грн. Окрім того, за рахунок місцевого внутрішнього запозичення відповідно до кредитного договору, укладеного із Філією АТ «Державний експортно-імпорتنний банк України» в м. Полтава, для капітального ремонту автомобільної дороги О1723375 Чорнухи – Лубни передбачається 215,0 млн грн.

Для забезпечення розвитку та підтримки Полтавського обласного комунального підприємства «Аеропорт-Полтава» у 2021 році плануються видатки у сумі 6,4 млн грн.

### **Інші програми та заходи, пов'язані з економічною діяльністю**

Для сприяння залученню інвестицій, розвитку економічного співробітництва та формування позитивного іміджу Полтавської області, здійснення заходів, спрямованих на створення необхідних передумов для розвитку міжнародного співробітництва, зовнішньоекономічної діяльності суб'єктів господарювання, а також на залучення інвестиційних ресурсів планується 4,4 млн грн.

На реалізацію програм і заходів в галузі туризму та курортів передбачається 1,0 млн грн.

## **Захист населення і територій від надзвичайних ситуацій техногенного та природного характеру**

З метою створення умов безпечної діяльності людей на водних об'єктах області, ліквідації надзвичайних ситуацій та підготовки населення і фахівців до дій щодо запобігання та реагування на надзвичайні ситуації на водних об'єктах області на утримання комунальної установи «Рятувально-водолазна служба» обласної ради планується видатки у сумі 3,2 млн грн, з них видаки споживання – 3,2 млн грн., власні надходження – 50,0 тис грн.

### **Засоби масової інформації**

Для реалізації заходів із комунікації влади з громадськістю та розвитку інформаційної сфери заплановано 4,9 млн грн, з них на:

- забезпечення діяльності Науково-редакційного підрозділу – центру по дослідженню історії Полтавщини Полтавської обласної ради – 1,1 млн грн;
- забезпечення діяльності обласного комунального підприємства інформаційного агентства «Новини Полтавщини» – 1,8 млн грн;
- проведення інформаційних та публічних заходів за участі органів виконавчої влади, органів місцевого самоврядування та ініціатив громадянського суспільства – 2,0 млн грн.

### **Охорона навколишнього природного середовища**

За рахунок надходжень екологічного податку та грошових стягнень за шкоду, заподіяну порушенням законодавства на охорону навколишнього природного середовища передбачається 60,3 млн грн.

### **Збереження природно-заповідного фонду**

На утримання комунальної установи обласної ради «Рекреаційний центр Криворудський» передбачається 0,8 млн грн.

Відповідно до Програми фінансування комунальних установ природно-заповідного фонду Полтавської обласної ради на 2019–2023 роки на утримання комунальних установ природно-заповідного фонду регіональних ландшафтних парків «Диканський» та «Кременчуцькі плавні» планується 2,9 млн грн.

### **Обслуговування місцевого боргу**

Для здійснення витрат на виконання боргових зобов'язань за місцевим внутрішнім запозиченням для фінансового забезпечення капітального ремонту автомобільної дороги О1723375 Чорнухи – Лубни відповідно до кредитного договору, укладеного із Філією АТ «Державний експортно-імпорتنний банк України» в м. Полтава, за рахунок субвенції з державного бюджету

місцевим бюджетам на фінансове забезпечення будівництва, реконструкції, ремонту і утримання автомобільних доріг загального користування місцевого значення, вулиць і доріг комунальної власності у населених пунктах передбачається 48,6 млн грн.

### **Резервний фонд**

Обсяг резервного фонду обласного бюджету планується в сумі 10,0 млн грн.

### **Кредитування**

Відповідно до обласної Програми забезпечення молоді житлом на 2018 – 2022 роки за рахунок повернення коштів та відсотків за користування кредитами на надання пільгових довгострокових кредитів молодим сім'ям та самотнім молодим громадянам на будівництво/придбання житла передбачається 0,8 млн грн.

Для забезпечення виконання боргових зобов'язань позичальника Полтавського обласного комунального виробничого підприємства теплового господарства «Полтаватеплоенерго» за кредитним договором з Північною Екологічною Фінансовою Корпорацією (НЕФКО) передбачається 16,7 млн грн.

### **Міжбюджетні відносини**

Загалом обсяг міжбюджетних трансфертів, що надаються з обласного бюджету місцевим бюджетам, на 2021 рік передбачається у сумі 405,0 млн грн, у тому числі видатки споживання – 374,5 млн грн, видатки розвитку – 30,5 млн грн.

У 2021 році обсяг реверсної дотації, що буде перераховано обласним бюджетом до державного бюджету, складе 184,4 млн грн.

Дотація на здійснення переданих з державного бюджету видатків з утримання закладів освіти та охорони здоров'я за рахунок відповідної додаткової дотації з державного бюджету в сумі 99,4 млн грн буде розподілятися та спрямовуватися бюджетам місцевого самоврядування за підсумками першого півріччя за результатами виконання місцевих бюджетів.

За рахунок відповідних субвенцій з державного бюджету з обласного бюджету передбачені субвенції іншим місцевим бюджетам в обсязі 90,9 млн грн, з них на:

- надання державної підтримки особам з особливими освітніми потребами за рахунок відповідної субвенції з державного бюджету – 19,4 млн грн;

- проектні, будівельно-ремонтні роботи, придбання житла та приміщень для розвитку сімейних та інших форм виховання, наближених до сімейних, та забезпечення житлом дітей-сиріт, осіб з їх числа – 24,9 млн грн;

– здійснення переданих видатків у сфері освіти за рахунок коштів освітньої субвенції – 46,6 млн грн.

На здійснення програм та заходів за рахунок коштів обласного бюджету місцевим бюджетам на 2021 рік передбачено субвенції в сумі 29,6 млн грн., з них на:

– відшкодування частини вартості путівки дитячим закладам оздоровлення та відпочинку за надані послуги з оздоровлення та відпочинку дітей, які виховуються в сім'ях з дітьми – 18,5 млн грн;

– пільгове медичне обслуговування осіб, які постраждали внаслідок Чорнобильської катастрофи, поховання учасників бойових дій та осіб з інвалідністю внаслідок війни, встановлення телефонів особам з інвалідністю I і II груп – 5,8 млн грн;

– санаторно-курортне оздоровлення в санаторно-курортних закладах, розташованих на території Полтавської області членів сімей загиблих (померлих) ветеранів війни, з числа учасників АТО/ООС, членів сімей загиблих учасників бойових дій на території інших держав, членів сімей осіб, які перебувають у полоні або пропали безвісти в районі проведення АТО/ООС, та осіб, які загинули або померли внаслідок поранень, каліцтва, контузій чи інших ушкоджень здоров'я, одержаних під час участі у Революції Гідності, осіб з інвалідністю внаслідок війни з числа учасників АТО/ООС, осіб з інвалідністю внаслідок війни з числа учасників бойових дій на території інших держав – 3,0 млн грн;

– санаторно-курортне лікування громадян, які постраждали внаслідок Чорнобильської катастрофи, віднесених до I категорії, в санаторно-курортних закладах, розташованих на території Полтавської області – 2,3 млн грн.

На проведення обстеження новонароджених Полтавської області на фенілкетонурію, вроджений гіпотериоз, адреногенітальний синдром та муковісцидос в КНП ХОР «Міжобласний спеціалізований медико-генетичний центр – центр рідкісних (орфанних) захворювань» обласному бюджету Харківської області передається субвенція на утримання об'єктів спільного користування чи ліквідацію негативних наслідків діяльності об'єктів спільного користування в сумі 0,6 млн грн.

**Директор Департаменту  
фінансів Полтавської  
обласної державної адміністрації**



**П. КРОПИВКА**